

Évolution des effectifs de magistrats et greffiers au sein du tribunal judiciaire d'Agen entre 2017 et 2025



— Ressort de département ■ Tribunal judiciaire
— Ressort de cour d'appel

+3%

de magistrats
supplémentaires

Soit +1 magistrat

+23%

de greffiers
supplémentaires

Soit +9 greffiers

9 attachés de justice en renfort

Projection de l'augmentation des effectifs d'ici 2027

+21%

de magistrats
supplémentaires

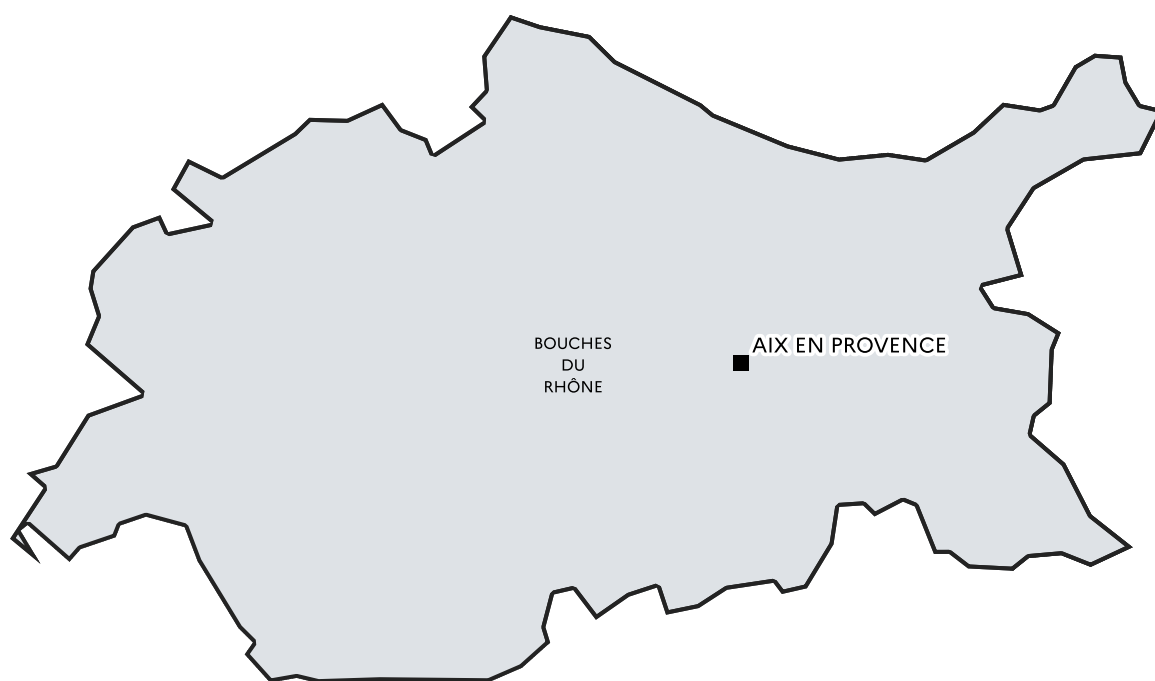
Soit +6 magistrats

+20%

de greffiers
supplémentaires

Soit +8 greffiers

Évolution des effectifs de magistrats et greffiers au sein du tribunal judiciaire d'Aix-en-Provence entre 2017 et 2025



— Ressort de département ■ Tribunal judiciaire
— Ressort de cour d'appel

+12%

de magistrats
supplémentaires

Soit +7 magistrats

+19%

de greffiers
supplémentaires

Soit +15 greffiers

17 attachés de justice en renfort

Projection de l'augmentation des effectifs d'ici 2027

+22%

de magistrats
supplémentaires

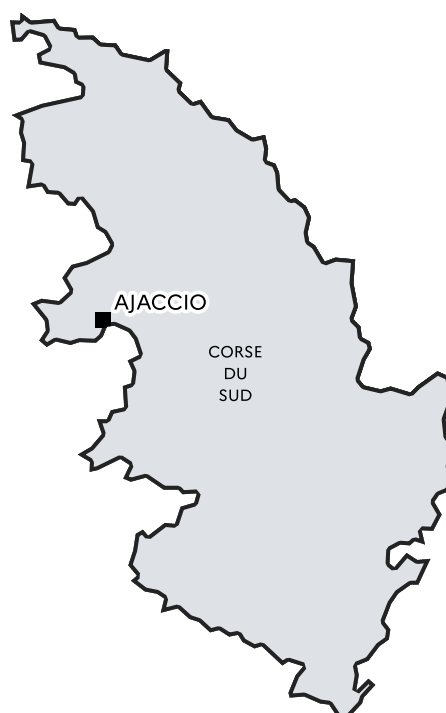
Soit +13 magistrats

+19%

de greffiers
supplémentaires

Soit +15 greffiers

Évolution des effectifs de magistrats et greffiers au sein du tribunal judiciaire d'Ajaccio entre 2017 et 2025



— Ressort de département ■ Tribunal judiciaire
— Ressort de cour d'appel

+16%

de magistrats
supplémentaires

Soit +3 magistrats

+17%

de greffiers
supplémentaires

Soit +4 greffiers

7 attachés de justice en renfort

Projection de l'augmentation des effectifs d'ici 2027

+42%

de magistrats
supplémentaires

Soit +8 magistrats

+33%

de greffiers
supplémentaires

Soit +8 greffiers

Évolution des effectifs de magistrats et greffiers au sein du tribunal judiciaire d'Albertville entre 2017 et 2025



— Ressort de département ■ Tribunal judiciaire
— Ressort de cour d'appel

+7%

de magistrats
supplémentaires

Soit +1 magistrat

+5%

de greffiers
supplémentaires

Soit +1 greffier

4 attachés de justice en renfort

Projection de l'augmentation des effectifs d'ici 2027

+36%

de magistrats
supplémentaires

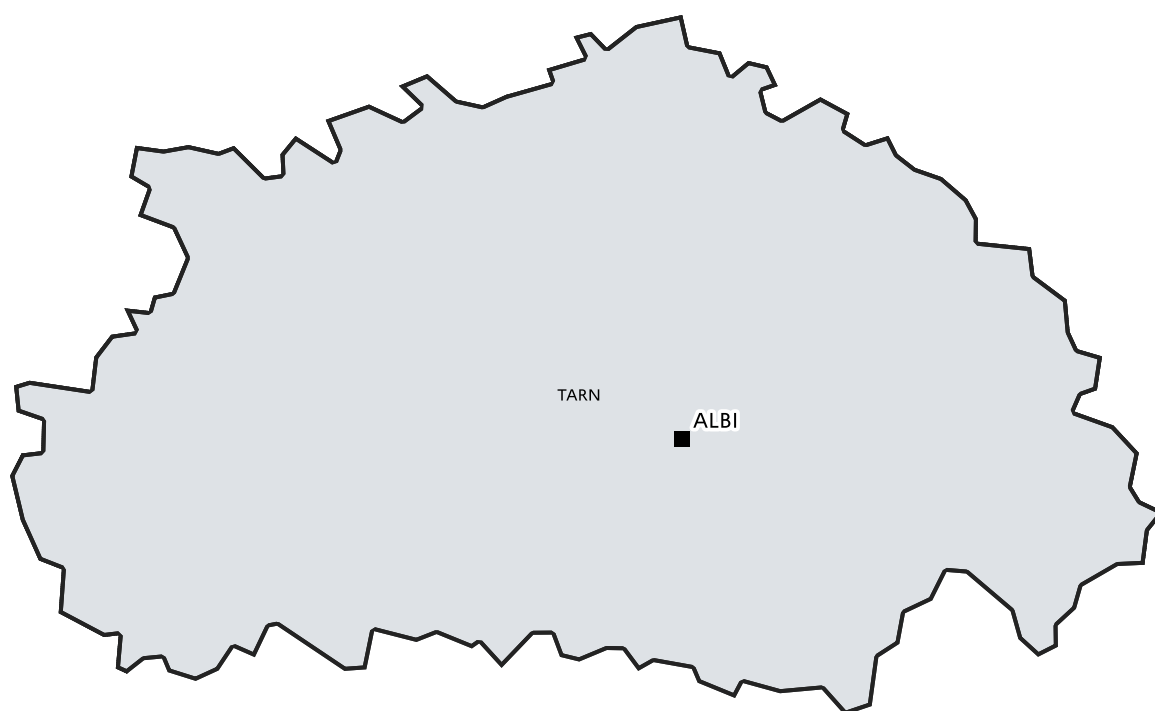
Soit +5 magistrats

+25%

de greffiers
supplémentaires

Soit +5 greffiers

Évolution des effectifs de magistrats et greffiers au sein du tribunal judiciaire d'Albi entre 2017 et 2025



— Ressort de département ■ Tribunal judiciaire
— Ressort de cour d'appel

+27%

de magistrats
supplémentaires

Soit +3 magistrats

+13%

de greffiers
supplémentaires

Soit +3 greffiers

5 attachés de justice en renfort

Projection de l'augmentation des effectifs d'ici 2027

+45%

de magistrats
supplémentaires

Soit +5 magistrats

+25%

de greffiers
supplémentaires

Soit +6 greffiers

Évolution des effectifs de magistrats et greffiers au sein du tribunal judiciaire d'Alençon entre 2017 et 2025



— Ressort de département ■ Tribunal judiciaire
— Ressort de cour d'appel

+33%

de magistrats
supplémentaires

Soit +4 magistrats

+26%

de greffiers
supplémentaires

Soit +5 greffiers

5 attachés de justice en renfort

Projection de l'augmentation des effectifs d'ici 2027

+58%

de magistrats
supplémentaires

Soit +7 magistrats

+42%

de greffiers
supplémentaires

Soit +8 greffiers

Évolution des effectifs de magistrats et greffiers au sein du tribunal judiciaire d'Alès entre 2017 et 2027



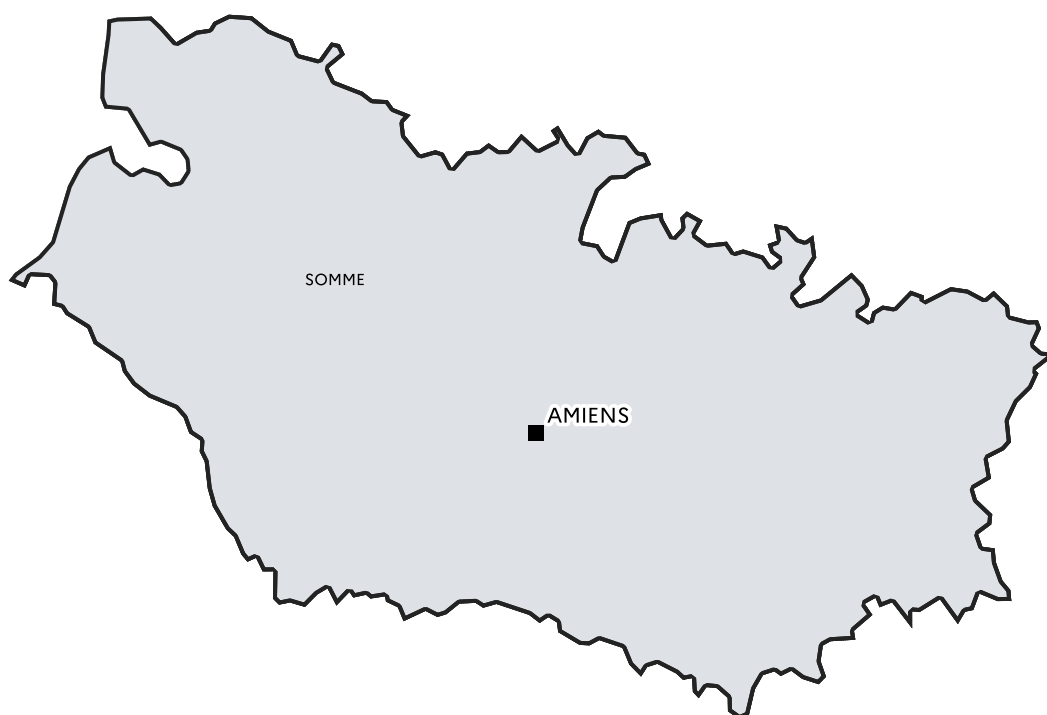
— Ressort de département ■ Tribunal judiciaire
— Ressort de cour d'appel

Projection de l'augmentation des effectifs d'ici 2027

+36% de magistrats
supplémentaires
Soit +4 magistrats

+6% de greffiers
supplémentaires
Soit +1 greffier

Évolution des effectifs de magistrats et greffiers au sein du tribunal judiciaire d'Amiens entre 2017 et 2025



— Ressort de département ■ Tribunal judiciaire
— Ressort de cour d'appel

+2%

de magistrats
supplémentaires

Soit +1 magistrat

+3%

de greffiers
supplémentaires

Soit +2 greffiers

14 attachés de justice en renfort

Projection de l'augmentation des effectifs d'ici 2027

+16%

de magistrats
supplémentaires

Soit +8 magistrats

+7%

de greffiers
supplémentaires

Soit +5 greffiers

Évolution des effectifs de magistrats et greffiers au sein du tribunal judiciaire d'Angers entre 2017 et 2025



— Ressort de département ■ Tribunal judiciaire
— Ressort de cour d'appel

+21%

de magistrats
supplémentaires

Soit +8 magistrats

+12%

de greffiers
supplémentaires

Soit +8 greffiers

14 attachés de justice en renfort

Projection de l'augmentation des effectifs d'ici 2027

+28%

de magistrats
supplémentaires

Soit +11 magistrats

+20%

de greffiers
supplémentaires

Soit +13 greffiers

Évolution des effectifs de magistrats et greffiers au sein du tribunal judiciaire d'Angoulême entre 2017 et 2025



— Ressort de département ■ Tribunal judiciaire
— Ressort de cour d'appel

+22%

de magistrats
supplémentaires

Soit +5 magistrats

+20%

de greffiers
supplémentaires

Soit +7 greffiers

9 attachés de justice en renfort

Projection de l'augmentation des effectifs d'ici 2027

+43%

de magistrats
supplémentaires

Soit +10 magistrats

+29%

de greffiers
supplémentaires

Soit +10 greffiers

Évolution des effectifs de magistrats et greffiers au sein du tribunal judiciaire d'Annecy entre 2017 et 2025



— Ressort de département ■ Tribunal judiciaire
— Ressort de cour d'appel

+5%

de magistrats
supplémentaires

Soit +1 magistrat

+31%

de greffiers
supplémentaires

Soit +9 greffiers

8 attachés de justice en renfort

Projection de l'augmentation des effectifs d'ici 2027

+23%

de magistrats
supplémentaires

Soit +5 magistrats

+45%

de greffiers
supplémentaires

Soit +13 greffiers

Évolution des effectifs de magistrats et greffiers au sein du tribunal judiciaire d'Argentan entre 2017 et 2027



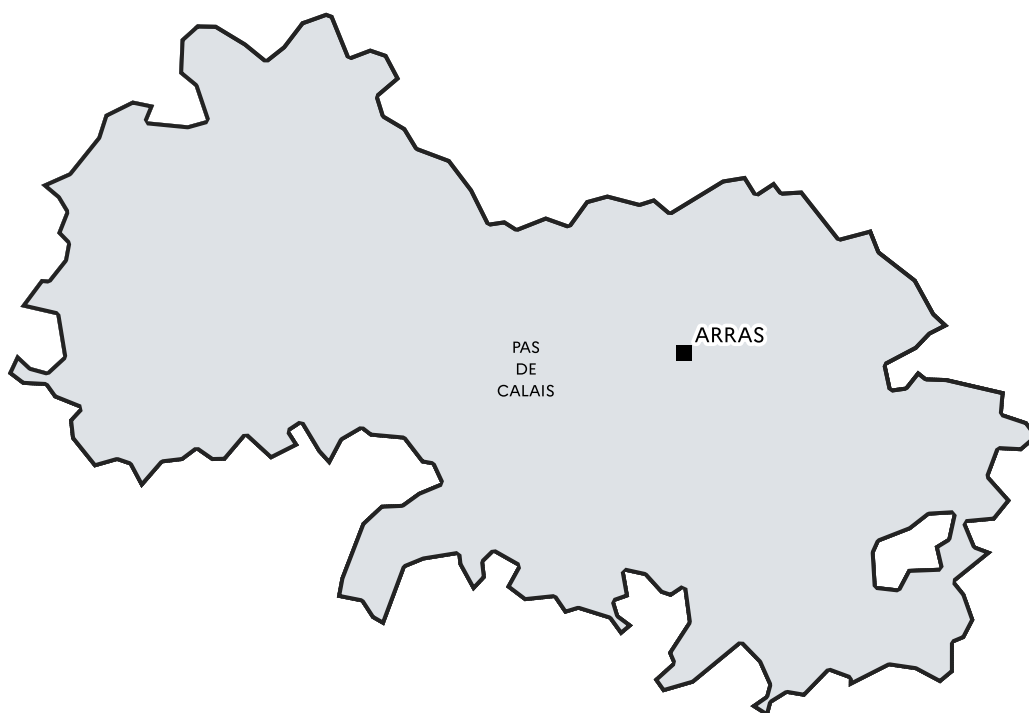
— Ressort de département ■ Tribunal judiciaire
— Ressort de cour d'appel

Projection de l'augmentation des effectifs d'ici 2027

+40% de magistrats
supplémentaires
Soit +4 magistrats

+27% de greffiers
supplémentaires
Soit +4 greffiers

Évolution des effectifs de magistrats et greffiers au sein du tribunal judiciaire d'Arras entre 2017 et 2025



— Ressort de département ■ Tribunal judiciaire
— Ressort de cour d'appel

+22%

de magistrats
supplémentaires

Soit +5 magistrats

+30%

de greffiers
supplémentaires

Soit +10 greffiers

5 attachés de justice en renfort

Projection de l'augmentation des effectifs d'ici 2027

+35%

de magistrats
supplémentaires

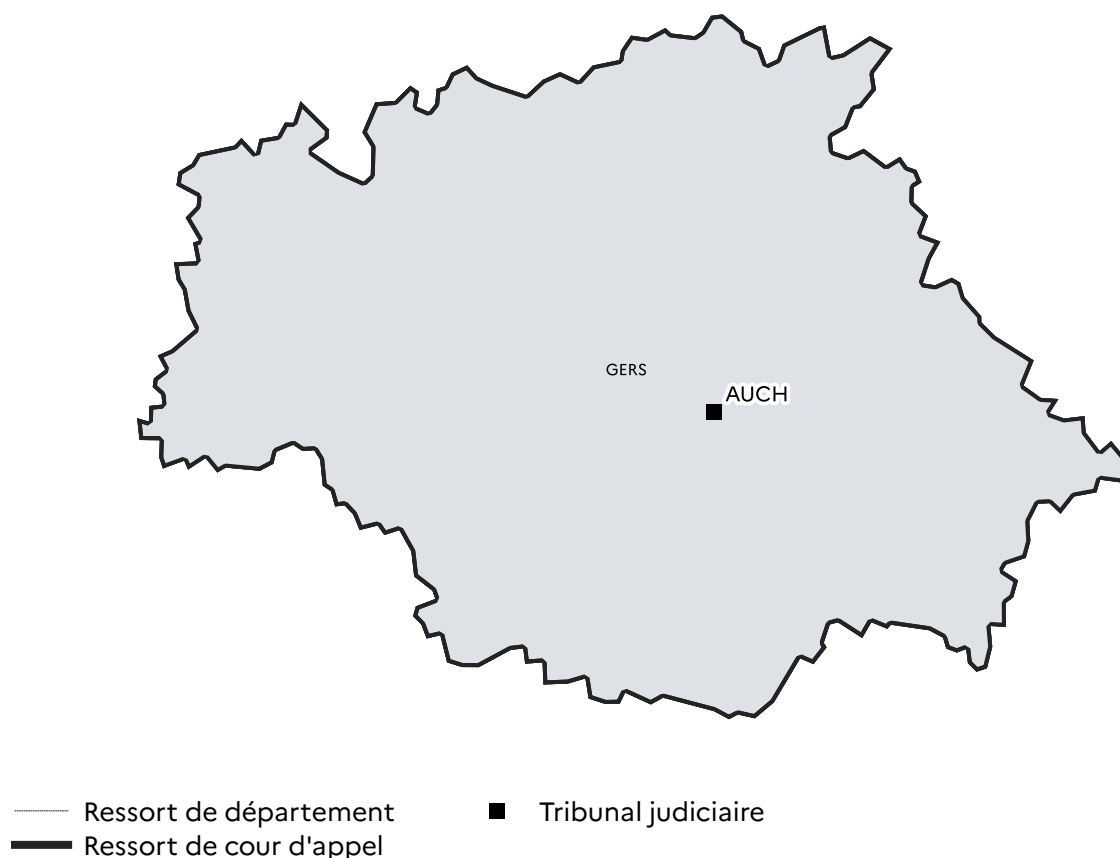
Soit +8 magistrats

+36%

de greffiers
supplémentaires

Soit +12 greffiers

Évolution des effectifs de magistrats et greffiers au sein du tribunal judiciaire d'Auch entre 2017 et 2027



Projection de l'augmentation des effectifs d'ici 2027

+42% de magistrats
supplémentaires
Soit +5 magistrats

+14% de greffiers
supplémentaires
Soit +3 greffiers

Évolution des effectifs de magistrats et greffiers au sein du tribunal judiciaire d'Aurillac entre 2017 et 2027



— Ressort de département ■ Tribunal judiciaire
— Ressort de cour d'appel

Projection de l'augmentation des effectifs d'ici 2027

+17% de magistrats
supplémentaires
Soit +2 magistrats

+55% de greffiers
supplémentaires
Soit +6 greffiers

Évolution des effectifs de magistrats et greffiers au sein du tribunal judiciaire d'Auxerre entre 2017 et 2027



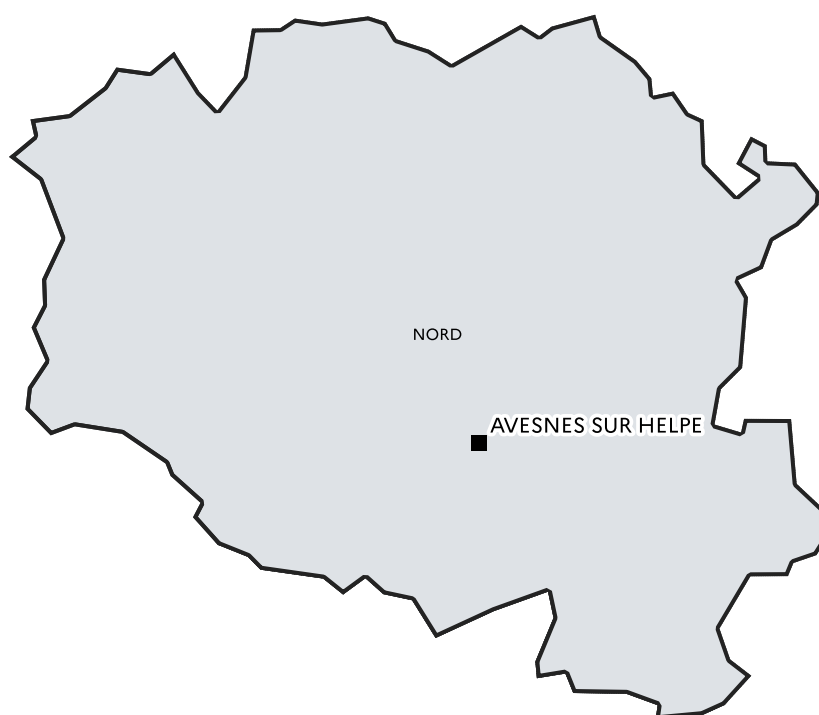
— Ressort de département ■ Tribunal judiciaire
— Ressort de cour d'appel

Projection de l'augmentation des effectifs d'ici 2027

+14% de magistrats
supplémentaires
Soit +3 magistrats

+32% de greffiers
supplémentaires
Soit +8 greffiers

Évolution des effectifs de magistrats et greffiers au sein du tribunal judiciaire d'Avesnes-sur-Helpe entre 2017 et 2025



— Ressort de département ■ Tribunal judiciaire
— Ressort de cour d'appel

+5%

de magistrats
supplémentaires

Soit +1 magistrat

+7%

de greffiers
supplémentaires

Soit +2 greffiers

5 attachés de justice en renfort

Projection de l'augmentation des effectifs d'ici 2027

+23%

de magistrats
supplémentaires

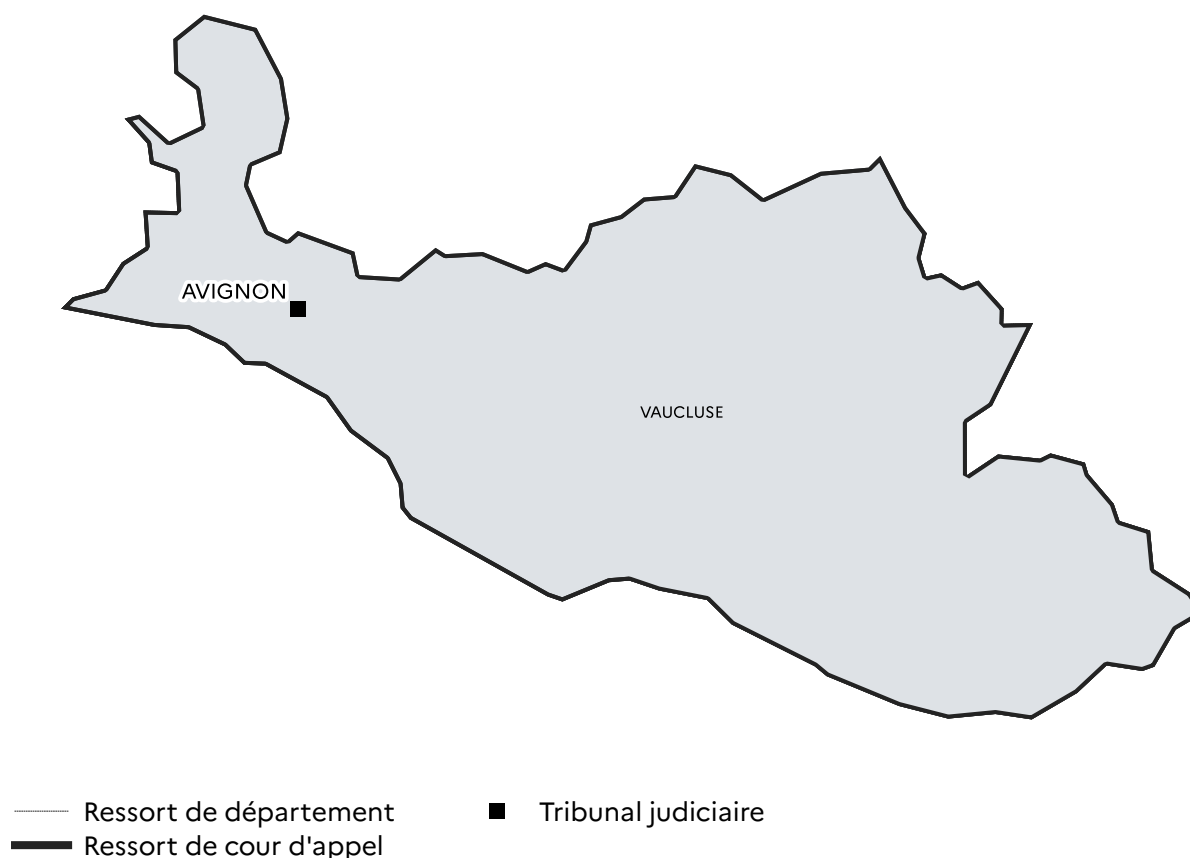
Soit +5 magistrats

+10%

de greffiers
supplémentaires

Soit +3 greffiers

Évolution des effectifs de magistrats et greffiers au sein du tribunal judiciaire d'Avignon entre 2017 et 2025



+27%

de magistrats
supplémentaires

Soit +9 magistrats

+17%

de greffiers
supplémentaires

Soit +9 greffiers

12 attachés de justice en renfort

Projection de l'augmentation des effectifs d'ici 2027

+39%

de magistrats
supplémentaires

Soit +13 magistrats

+27%

de greffiers
supplémentaires

Soit +14 greffiers

Évolution des effectifs de magistrats et greffiers au sein du tribunal judiciaire de Bar-le-Duc entre 2017 et 2027



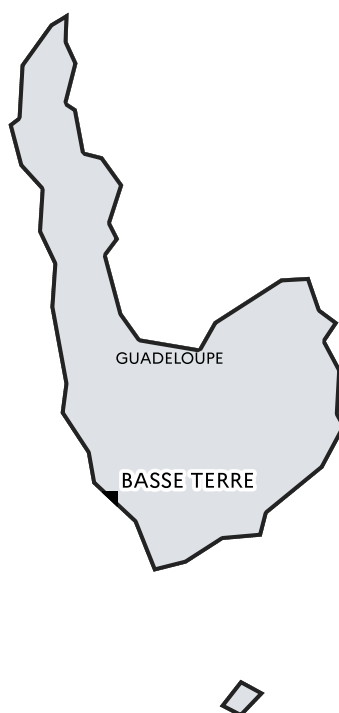
— Ressort de département ■ Tribunal judiciaire
— Ressort de cour d'appel

Projection de l'augmentation des effectifs d'ici 2027

+30% de magistrats
supplémentaires
Soit +3 magistrats

+42% de greffiers
supplémentaires
Soit +5 greffiers

Évolution des effectifs de magistrats et greffiers au sein du tribunal judiciaire de Basse-Terre entre 2017 et 2025



— Ressort de département ■ Tribunal judiciaire
— Ressort de cour d'appel

+10%

de magistrats
supplémentaires

Soit +2 magistrats

+16%

de greffiers
supplémentaires

Soit +4 greffiers

3 attachés de justice en renfort

Projection de l'augmentation des effectifs d'ici 2027

+20%

de magistrats
supplémentaires

Soit +4 magistrats

+20%

de greffiers
supplémentaires

Soit +5 greffiers

Évolution des effectifs de magistrats et greffiers au sein du tribunal judiciaire de Bastia entre 2017 et 2025



— Ressort de département ■ Tribunal judiciaire
— Ressort de cour d'appel

+13%

de magistrats
supplémentaires

Soit +3 magistrats

+30%

de greffiers
supplémentaires

Soit +6 greffiers

7 attachés de justice en renfort

Projection de l'augmentation des effectifs d'ici 2027

+30%

de magistrats
supplémentaires

Soit +7 magistrats

+60%

de greffiers
supplémentaires

Soit +12 greffiers

Évolution des effectifs de magistrats et greffiers au sein du tribunal judiciaire de Bayonne entre 2017 et 2025



— Ressort de département ■ Tribunal judiciaire
— Ressort de cour d'appel

+8%

de magistrats
supplémentaires

Soit +2 magistrats

+23%

de greffiers
supplémentaires

Soit +7 greffiers

8 attachés de justice en renfort

Projection de l'augmentation des effectifs d'ici 2027

+25%

de magistrats
supplémentaires

Soit +6 magistrats

+26%

de greffiers
supplémentaires

Soit +8 greffiers

Évolution des effectifs de magistrats et greffiers au sein du tribunal judiciaire de Beauvais entre 2017 et 2025



— Ressort de département ■ Tribunal judiciaire
— Ressort de cour d'appel

+18%

de magistrats
supplémentaires

Soit +5 magistrats

+22%

de greffiers
supplémentaires

Soit +8 greffiers

10 attachés de justice en renfort

Projection de l'augmentation des effectifs d'ici 2027

+39%

de magistrats
supplémentaires

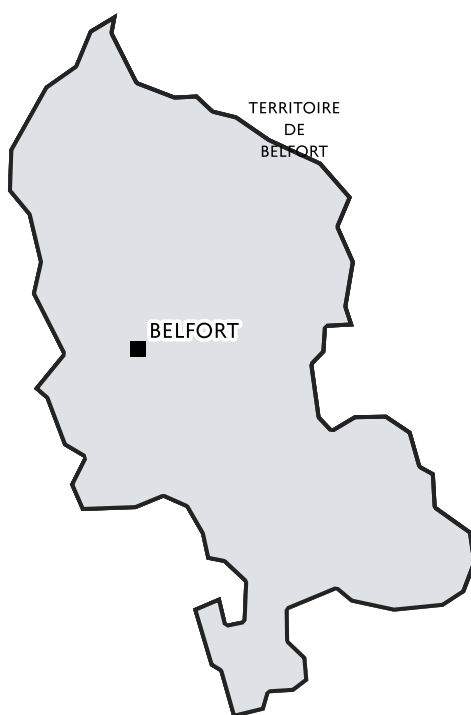
Soit +11 magistrats

+41%

de greffiers
supplémentaires

Soit +15 greffiers

Évolution des effectifs de magistrats et greffiers au sein du tribunal judiciaire de Belfort entre 2017 et 2027



— Ressort de département ■ Tribunal judiciaire
— Ressort de cour d'appel

Projection de l'augmentation des effectifs d'ici 2027

+15% de magistrats
supplémentaires
Soit +2 magistrats

+20% de greffiers
supplémentaires
Soit +4 greffiers

Évolution des effectifs de magistrats et greffiers au sein du tribunal judiciaire de Bergerac entre 2017 et 2027



— Ressort de département ■ Tribunal judiciaire
— Ressort de cour d'appel

Projection de l'augmentation des effectifs d'ici 2027

+23% de magistrats
supplémentaires
Soit +3 magistrats

Évolution des effectifs de magistrats et greffiers au sein du tribunal judiciaire de Besançon entre 2017 et 2025



— Ressort de département ■ Tribunal judiciaire
— Ressort de cour d'appel

+7%

de magistrats
supplémentaires

Soit +2 magistrats

+15%

de greffiers
supplémentaires

Soit +5 greffiers

7 attachés de justice en renfort

Projection de l'augmentation des effectifs d'ici 2027

+25%

de magistrats
supplémentaires

Soit +7 magistrats

+30%

de greffiers
supplémentaires

Soit +10 greffiers

Évolution des effectifs de magistrats et greffiers au sein du tribunal judiciaire de Béthune entre 2017 et 2025



— Ressort de département ■ Tribunal judiciaire
— Ressort de cour d'appel

+31%

de magistrats
supplémentaires

Soit +14 magistrats

+15%

de greffiers
supplémentaires

Soit +9 greffiers

16 attachés de justice en renfort

Projection de l'augmentation des effectifs d'ici 2027

+40%

de magistrats
supplémentaires

Soit +18 magistrats

+22%

de greffiers
supplémentaires

Soit +13 greffiers

Évolution des effectifs de magistrats et greffiers au sein du tribunal judiciaire de Béziers entre 2017 et 2025



— Ressort de département ■ Tribunal judiciaire
— Ressort de cour d'appel

+14%

de magistrats
supplémentaires

Soit +4 magistrats

+14%

de greffiers
supplémentaires

Soit +6 greffiers

10 attachés de justice en renfort

Projection de l'augmentation des effectifs d'ici 2027

+31%

de magistrats
supplémentaires

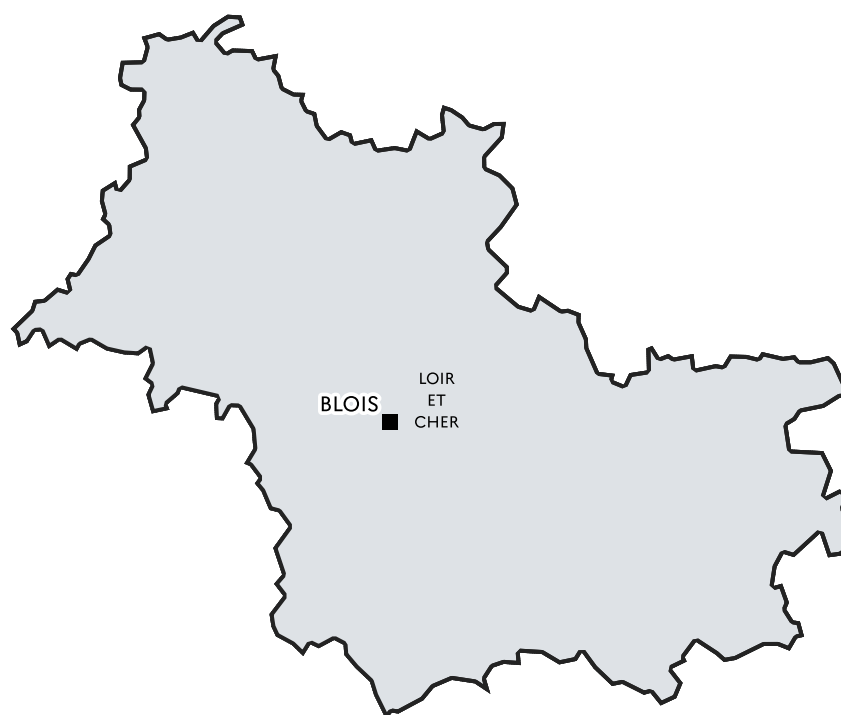
Soit +9 magistrats

+21%

de greffiers
supplémentaires

Soit +9 greffiers

Évolution des effectifs de magistrats et greffiers au sein du tribunal judiciaire de Blois entre 2017 et 2025



— Ressort de département ■ Tribunal judiciaire
— Ressort de cour d'appel

+5%

de magistrats
supplémentaires

Soit +1 magistrat

+20%

de greffiers
supplémentaires

Soit +7 greffiers

7 attachés de justice en renfort

Projection de l'augmentation des effectifs d'ici 2027

+14%

de magistrats
supplémentaires

Soit +3 magistrats

+26%

de greffiers
supplémentaires

Soit +9 greffiers

Évolution des effectifs de magistrats et greffiers au sein du tribunal judiciaire de Bobigny entre 2017 et 2025



— Ressort de département ■ Tribunal judiciaire
— Ressort de cour d'appel

+12%

de magistrats
supplémentaires

Soit +22 magistrats

+34%

de greffiers
supplémentaires

Soit +69 greffiers

51 attachés de justice en renfort

Projection de l'augmentation des effectifs d'ici 2027

+27%

de magistrats
supplémentaires

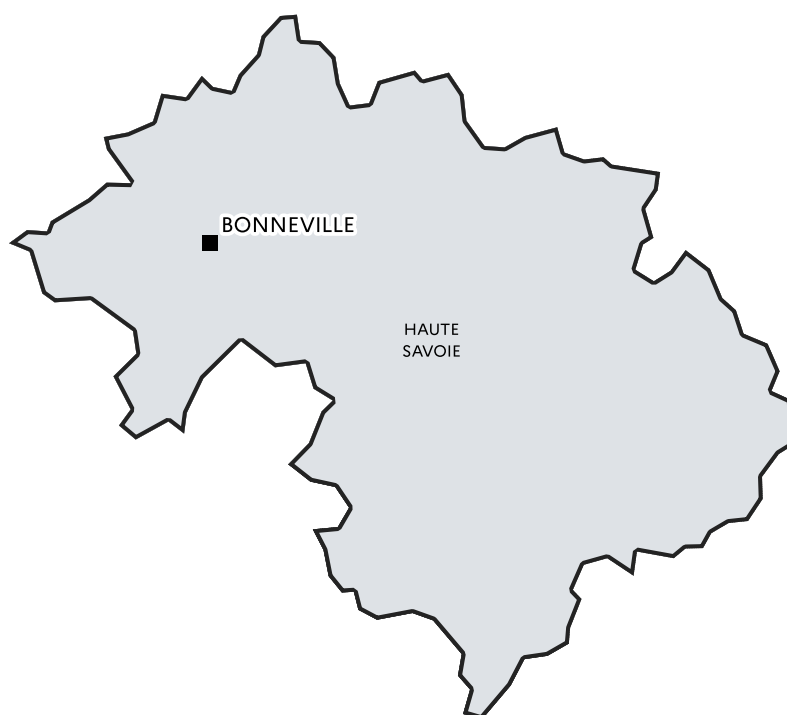
Soit +50 magistrats

+50%

de greffiers
supplémentaires

Soit +101 greffiers

Évolution des effectifs de magistrats et greffiers au sein du tribunal judiciaire de Bonneville entre 2017 et 2025



— Ressort de département ■ Tribunal judiciaire
— Ressort de cour d'appel

+14%

de magistrats
supplémentaires

Soit +2 magistrats

+29%

de greffiers
supplémentaires

Soit +5 greffiers

5 attachés de justice en renfort

Projection de l'augmentation des effectifs d'ici 2027

+36%

de magistrats
supplémentaires

Soit +5 magistrats

+41%

de greffiers
supplémentaires

Soit +7 greffiers

Évolution des effectifs de magistrats et greffiers au sein du tribunal judiciaire de Bordeaux entre 2017 et 2025



— Ressort de département ■ Tribunal judiciaire
— Ressort de cour d'appel

+19%

de magistrats
supplémentaires

Soit +20 magistrats

+19%

de greffiers
supplémentaires

Soit +28 greffiers

28 attachés de justice en renfort

Projection de l'augmentation des effectifs d'ici 2027

+31%

de magistrats
supplémentaires

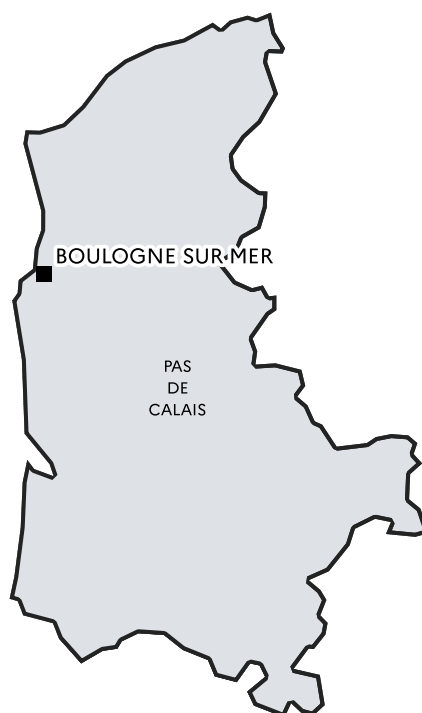
Soit +33 magistrats

+28%

de greffiers
supplémentaires

Soit +40 greffiers

Évolution des effectifs de magistrats et greffiers au sein du tribunal judiciaire de Boulogne-sur-Mer entre 2017 et 2025



— Ressort de département ■ Tribunal judiciaire
— Ressort de cour d'appel

+14%

de magistrats
supplémentaires

Soit +5 magistrats

+24%

de greffiers
supplémentaires

Soit +11 greffiers

14 attachés de justice en renfort

Projection de l'augmentation des effectifs d'ici 2027

+27%

de magistrats
supplémentaires

Soit +10 magistrats

+35%

de greffiers
supplémentaires

Soit +16 greffiers

Évolution des effectifs de magistrats et greffiers au sein du tribunal judiciaire de Bourg-en-Bresse entre 2017 et 2025



— Ressort de département ■ Tribunal judiciaire
— Ressort de cour d'appel

+18%

de magistrats
supplémentaires

Soit +6 magistrats

+20%

de greffiers
supplémentaires

Soit +11 greffiers

9 attachés de justice en renfort

Projection de l'augmentation des effectifs d'ici 2027

+45%

de magistrats
supplémentaires

Soit +15 magistrats

+29%

de greffiers
supplémentaires

Soit +16 greffiers

Évolution des effectifs de magistrats et greffiers au sein du tribunal judiciaire de Bourges entre 2017 et 2025



— Ressort de département ■ Tribunal judiciaire
— Ressort de cour d'appel

+16%

de magistrats
supplémentaires

Soit +3 magistrats

+12%

de greffiers
supplémentaires

Soit +4 greffiers

5 attachés de justice en renfort

Projection de l'augmentation des effectifs d'ici 2027

+42%

de magistrats
supplémentaires

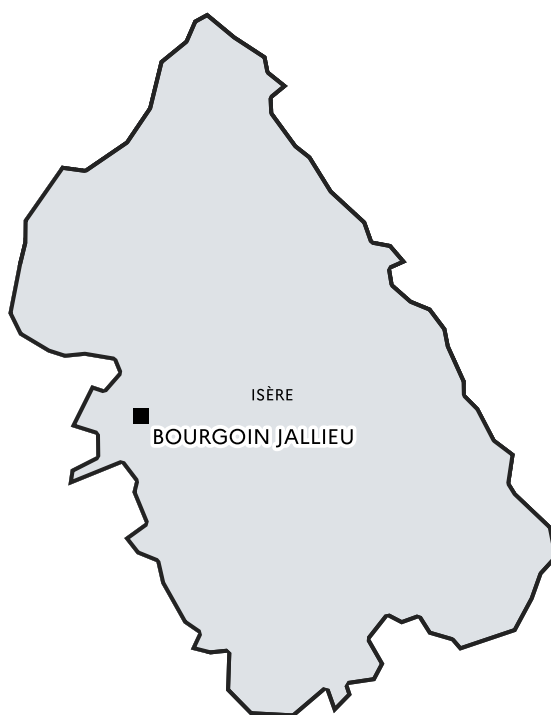
Soit +8 magistrats

+27%

de greffiers
supplémentaires

Soit +9 greffiers

Évolution des effectifs de magistrats et greffiers au sein du tribunal judiciaire de Bourgoin-Jallieu entre 2017 et 2025



— Ressort de département ■ Tribunal judiciaire
— Ressort de cour d'appel

+15%

de magistrats
supplémentaires

Soit +2 magistrats

+19%

de greffiers
supplémentaires

Soit +4 greffiers

4 attachés de justice en renfort

Projection de l'augmentation des effectifs d'ici 2027

+31%

de magistrats
supplémentaires

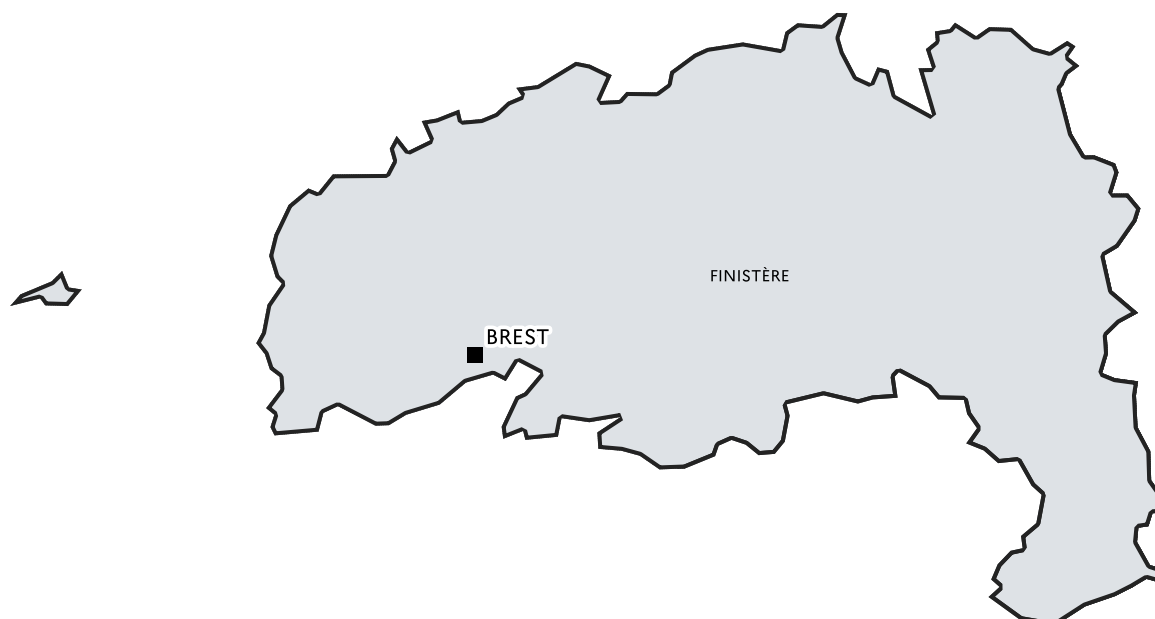
Soit +4 magistrats

+24%

de greffiers
supplémentaires

Soit +5 greffiers

Évolution des effectifs de magistrats et greffiers au sein du tribunal judiciaire de Brest entre 2017 et 2025



— Ressort de département ■ Tribunal judiciaire
— Ressort de cour d'appel

+21%

de magistrats
supplémentaires

Soit +6 magistrats

+14%

de greffiers
supplémentaires

Soit +6 greffiers

8 attachés de justice en renfort

Projection de l'augmentation des effectifs d'ici 2027

+43%

de magistrats
supplémentaires

Soit +12 magistrats

+21%

de greffiers
supplémentaires

Soit +9 greffiers

Évolution des effectifs de magistrats et greffiers au sein du tribunal judiciaire de Brive-la-Gaillarde entre 2017 et 2027



— Ressort de département ■ Tribunal judiciaire
— Ressort de cour d'appel

Projection de l'augmentation des effectifs d'ici 2027

+23% de magistrats
supplémentaires
Soit +3 magistrats

+20% de greffiers
supplémentaires
Soit +3 greffiers

Évolution des effectifs de magistrats et greffiers au sein du tribunal judiciaire de Caen entre 2017 et 2025



— Ressort de département ■ Tribunal judiciaire
— Ressort de cour d'appel

+7%

de magistrats
supplémentaires

Soit +3 magistrats

+22%

de greffiers
supplémentaires

Soit +13 greffiers

8 attachés de justice en renfort

Projection de l'augmentation des effectifs d'ici 2027

+22%

de magistrats
supplémentaires

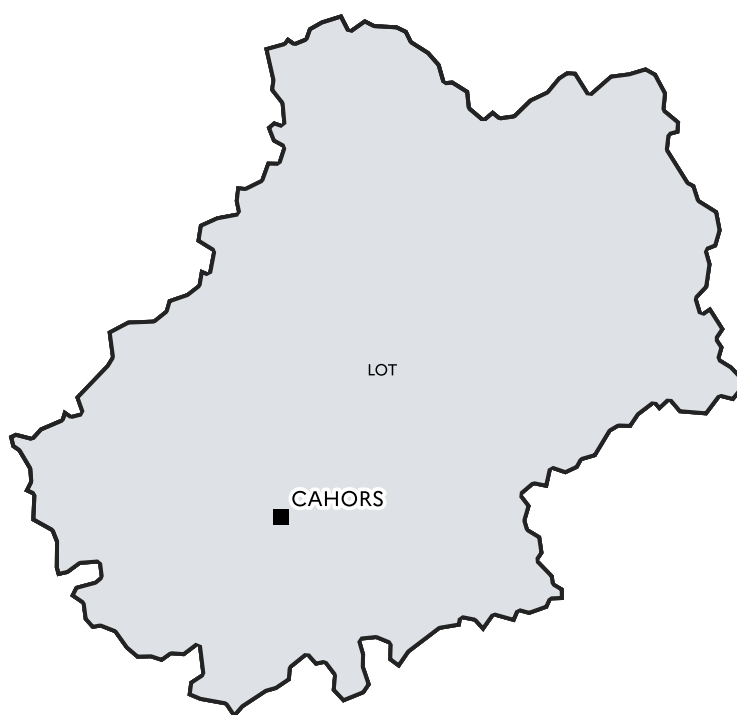
Soit +10 magistrats

+25%

de greffiers
supplémentaires

Soit +15 greffiers

Évolution des effectifs de magistrats et greffiers au sein du tribunal judiciaire de Cahors entre 2017 et 2027



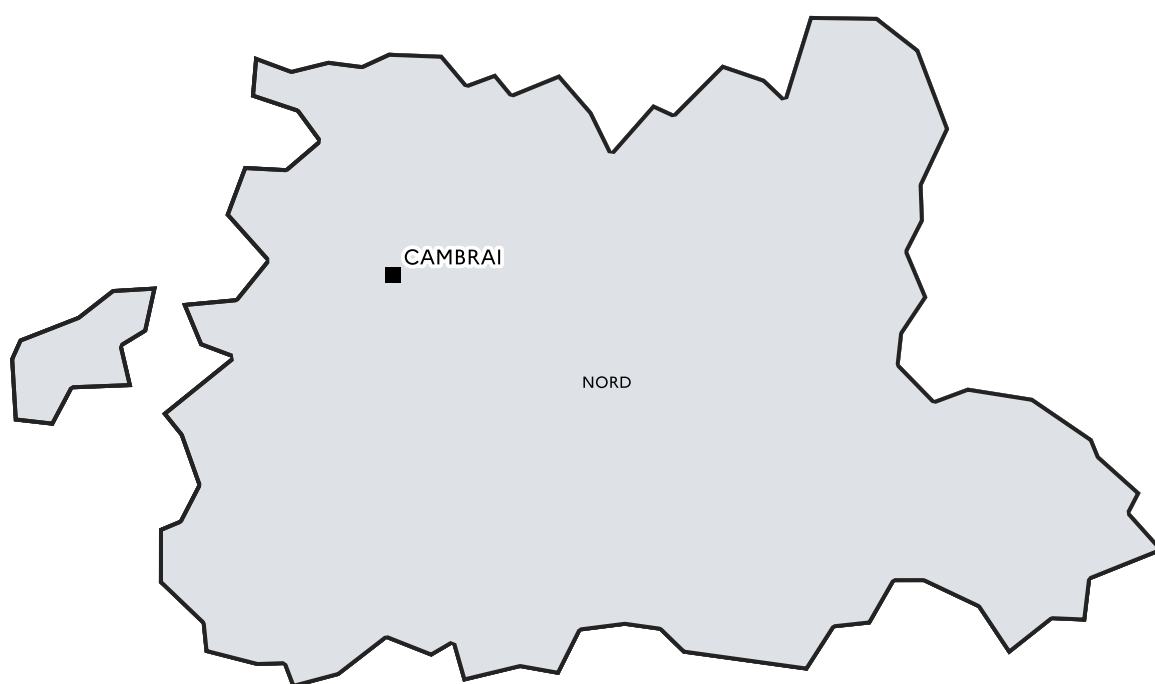
— Ressort de département ■ Tribunal judiciaire
— Ressort de cour d'appel

Projection de l'augmentation des effectifs d'ici 2027

+45% de magistrats
supplémentaires
Soit +5 magistrats

+38% de greffiers
supplémentaires
Soit +6 greffiers

Évolution des effectifs de magistrats et greffiers au sein du tribunal judiciaire de Cambrai entre 2017 et 2025



— Ressort de département ■ Tribunal judiciaire
— Ressort de cour d'appel

+15%

de magistrats
supplémentaires

Soit +2 magistrats

+17%

de greffiers
supplémentaires

Soit +3 greffiers

3 attachés de justice en renfort

Projection de l'augmentation des effectifs d'ici 2027

+38%

de magistrats
supplémentaires

Soit +5 magistrats

+28%

de greffiers
supplémentaires

Soit +5 greffiers

Évolution des effectifs de magistrats et greffiers au sein du tribunal judiciaire de Carcassonne entre 2017 et 2025



— Ressort de département ■ Tribunal judiciaire
— Ressort de cour d'appel

+14%

de magistrats
supplémentaires

Soit +2 magistrats

+30%

de greffiers
supplémentaires

Soit +6 greffiers

5 attachés de justice en renfort

Projection de l'augmentation des effectifs d'ici 2027

+29%

de magistrats
supplémentaires

Soit +4 magistrats

+50%

de greffiers
supplémentaires

Soit +10 greffiers

Évolution des effectifs de magistrats et greffiers au sein du tribunal judiciaire de Carpentras entre 2017 et 2025



— Ressort de département ■ Tribunal judiciaire
— Ressort de cour d'appel

+6%

de magistrats
supplémentaires

Soit +1 magistrat

+18%

de greffiers
supplémentaires

Soit +4 greffiers

6 attachés de justice en renfort

Projection de l'augmentation des effectifs d'ici 2027

+17%

de magistrats
supplémentaires

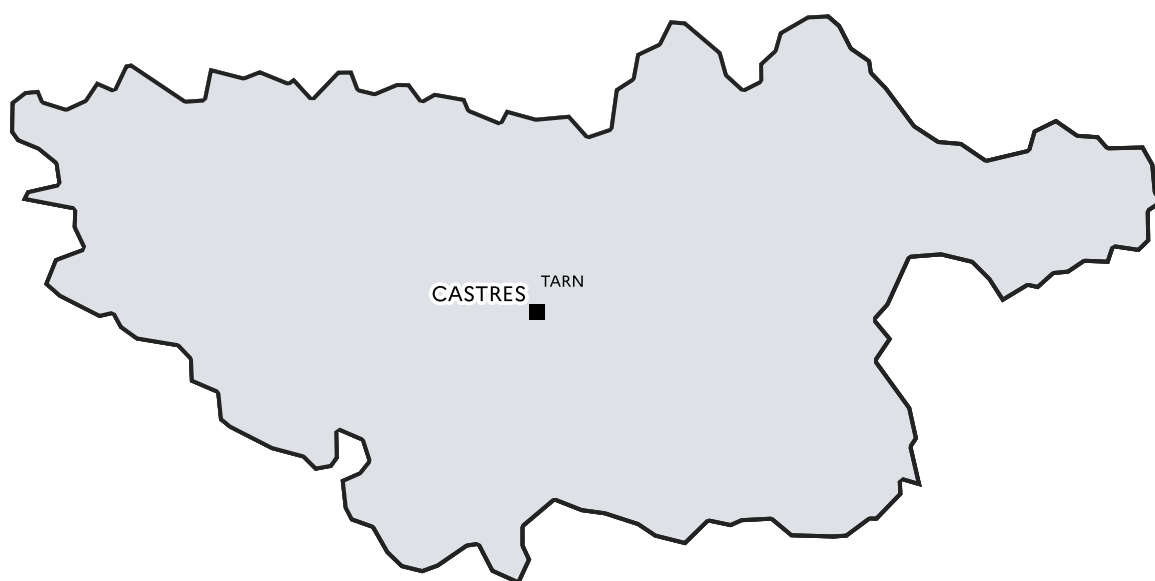
Soit +3 magistrats

+41%

de greffiers
supplémentaires

Soit +9 greffiers

Évolution des effectifs de magistrats et greffiers au sein du tribunal judiciaire de Castres entre 2017 et 2027



— Ressort de département ■ Tribunal judiciaire
— Ressort de cour d'appel

Projection de l'augmentation des effectifs d'ici 2027

+33% de magistrats
supplémentaires
Soit +4 magistrats

+19% de greffiers
supplémentaires
Soit +4 greffiers

Évolution des effectifs de magistrats et greffiers au sein du tribunal judiciaire de Cayenne entre 2017 et 2025



— Ressort de département ■ Tribunal judiciaire
— Ressort de cour d'appel

+34%

de magistrats
supplémentaires

Soit +10 magistrats

+8%

de greffiers
supplémentaires

Soit +3 greffiers

17 attachés de justice en renfort

Projection de l'augmentation des effectifs d'ici 2027

+59%

de magistrats
supplémentaires

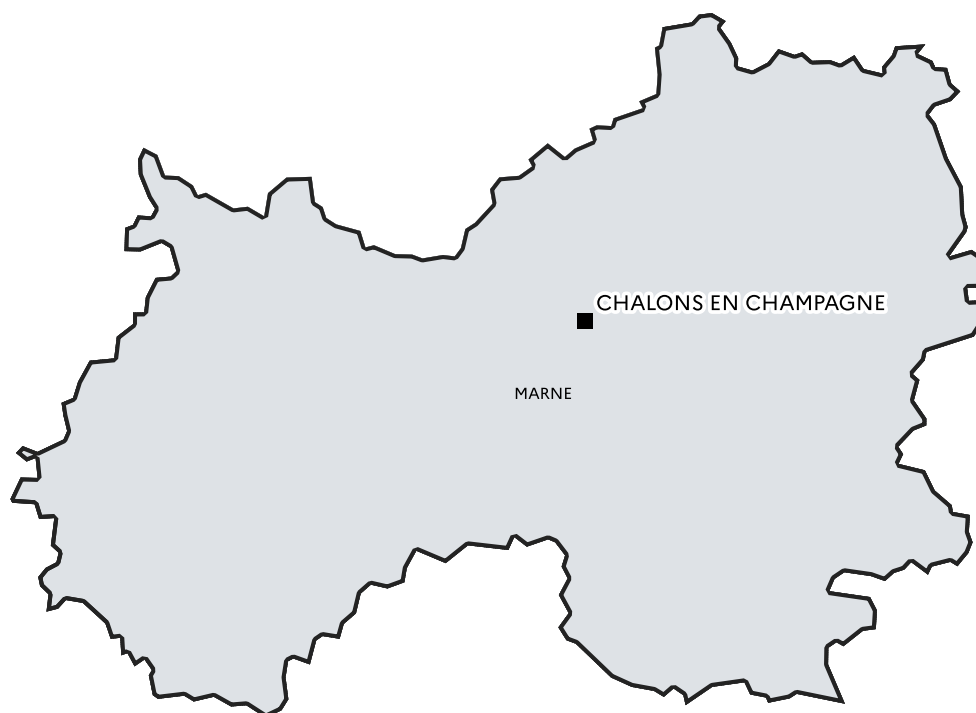
Soit +17 magistrats

+36%

de greffiers
supplémentaires

Soit +13 greffiers

Évolution des effectifs de magistrats et greffiers au sein du tribunal judiciaire de Châlons-en-Champagne entre 2017 et 2027



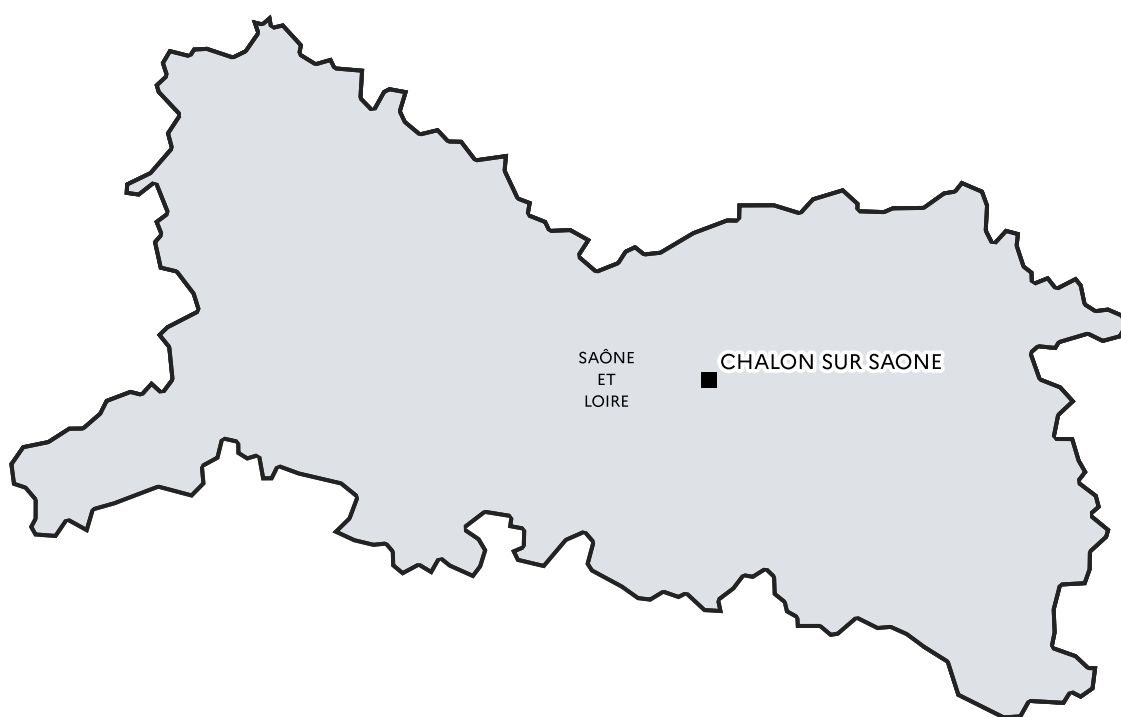
— Ressort de département ■ Tribunal judiciaire
— Ressort de cour d'appel

Projection de l'augmentation des effectifs d'ici 2027

+20% de magistrats
supplémentaires
Soit +4 magistrats

+17% de greffiers
supplémentaires
Soit +5 greffiers

Évolution des effectifs de magistrats et greffiers au sein du tribunal judiciaire de Chalon-sur-Saône entre 2017 et 2025



— Ressort de département ■ Tribunal judiciaire
— Ressort de cour d'appel

+8%

de magistrats
supplémentaires

Soit +2 magistrats

+14%

de greffiers
supplémentaires

Soit +5 greffiers

8 attachés de justice en renfort

Projection de l'augmentation des effectifs d'ici 2027

+24%

de magistrats
supplémentaires

Soit +6 magistrats

+22%

de greffiers
supplémentaires

Soit +8 greffiers

Évolution des effectifs de magistrats et greffiers au sein du tribunal judiciaire de Chambéry entre 2017 et 2025



— Ressort de département ■ Tribunal judiciaire
— Ressort de cour d'appel

+19%

de magistrats
supplémentaires

Soit +4 magistrats

+11%

de greffiers
supplémentaires

Soit +4 greffiers

8 attachés de justice en renfort

Projection de l'augmentation des effectifs d'ici 2027

+29%

de magistrats
supplémentaires

Soit +6 magistrats

+20%

de greffiers
supplémentaires

Soit +7 greffiers

Évolution des effectifs de magistrats et greffiers au sein du tribunal judiciaire de Charleville-Mézières entre 2017 et 2025



— Ressort de département ■ Tribunal judiciaire
— Ressort de cour d'appel

+33%

de magistrats
supplémentaires

Soit +6 magistrats

+16%

de greffiers
supplémentaires

Soit +4 greffiers

6 attachés de justice en renfort

Projection de l'augmentation des effectifs d'ici 2027

+50%

de magistrats
supplémentaires

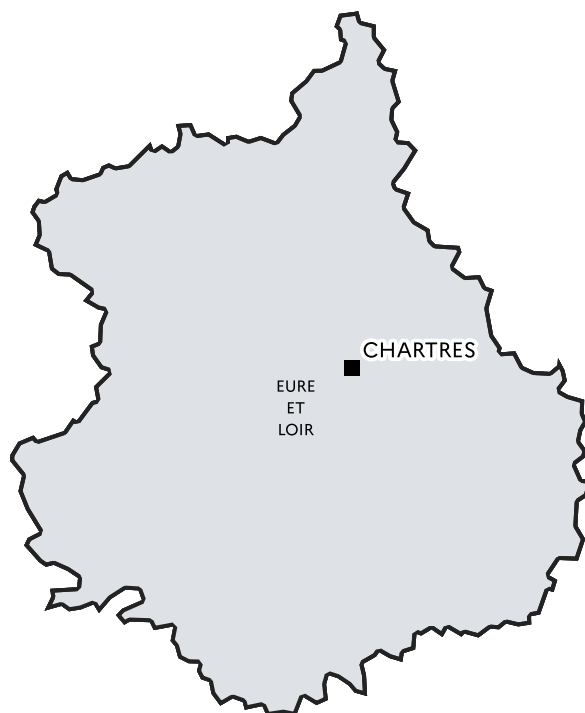
Soit +9 magistrats

+44%

de greffiers
supplémentaires

Soit +11 greffiers

Évolution des effectifs de magistrats et greffiers au sein du tribunal judiciaire de Chartres entre 2017 et 2027



— Ressort de département ■ Tribunal judiciaire
— Ressort de cour d'appel

Projection de l'augmentation des effectifs d'ici 2027

+19% de magistrats
supplémentaires
Soit +6 magistrats

+21% de greffiers
supplémentaires
Soit +10 greffiers

Évolution des effectifs de magistrats et greffiers au sein du tribunal judiciaire de Châteauroux entre 2017 et 2027



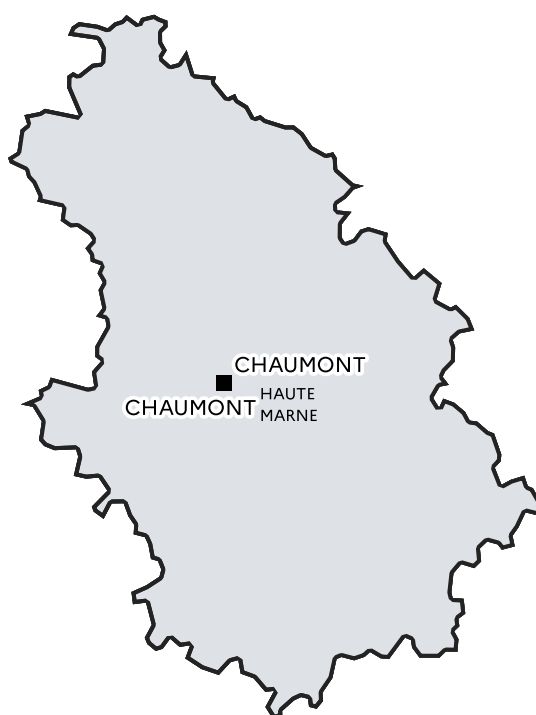
— Ressort de département ■ Tribunal judiciaire
— Ressort de cour d'appel

Projection de l'augmentation des effectifs d'ici 2027

+21% de magistrats
supplémentaires
Soit +4 magistrats

+29% de greffiers
supplémentaires
Soit +7 greffiers

Évolution des effectifs de magistrats et greffiers au sein du tribunal judiciaire de Chaumont entre 2017 et 2025



— Ressort de département ■ Tribunal judiciaire
— Ressort de cour d'appel

+7%

de magistrats
supplémentaires

Soit +1 magistrat

+29%

de greffiers
supplémentaires

Soit +6 greffiers

3 attachés de justice en renfort

Projection de l'augmentation des effectifs d'ici 2027

+27%

de magistrats
supplémentaires

Soit +4 magistrats

+38%

de greffiers
supplémentaires

Soit +8 greffiers

Évolution des effectifs de magistrats et greffiers au sein du tribunal judiciaire de Cherbourg-en-Cotentin entre 2017 et 2027



— Ressort de département ■ Tribunal judiciaire
— Ressort de cour d'appel

Projection de l'augmentation des effectifs d'ici 2027

+25% de magistrats
supplémentaires
Soit +3 magistrats

+12% de greffiers
supplémentaires
Soit +2 greffiers

Évolution des effectifs de magistrats et greffiers au sein du tribunal judiciaire de Clermont-Ferrand entre 2017 et 2025



— Ressort de département ■ Tribunal judiciaire
— Ressort de cour d'appel

+13%

de magistrats
supplémentaires

Soit +6 magistrats

+19%

de greffiers
supplémentaires

Soit +13 greffiers

9 attachés de justice en renfort

Projection de l'augmentation des effectifs d'ici 2027

+24%

de magistrats
supplémentaires

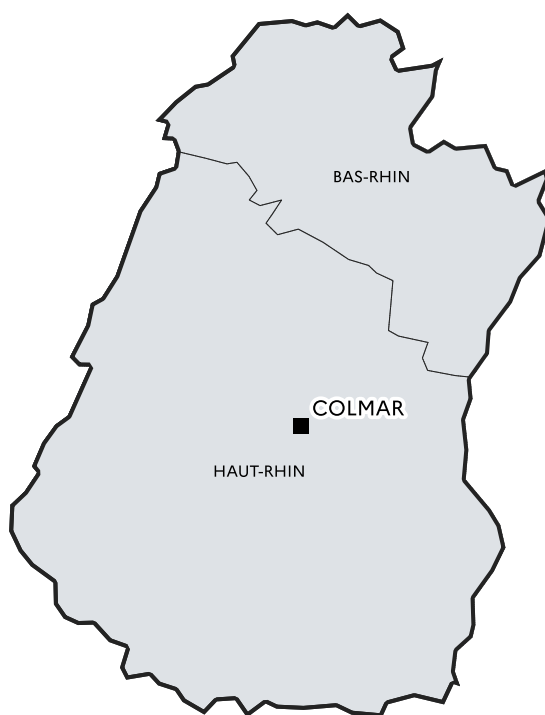
Soit +11 magistrats

+16%

de greffiers
supplémentaires

Soit +11 greffiers

Évolution des effectifs de magistrats et greffiers au sein du tribunal judiciaire de Colmar entre 2017 et 2025



— Ressort de département ■ Tribunal judiciaire
— Ressort de cour d'appel

+3%

de magistrats
supplémentaires

Soit +1 magistrat

+11%

de greffiers
supplémentaires

Soit +6 greffiers

7 attachés de justice en renfort

Projection de l'augmentation des effectifs d'ici 2027

+21%

de magistrats
supplémentaires

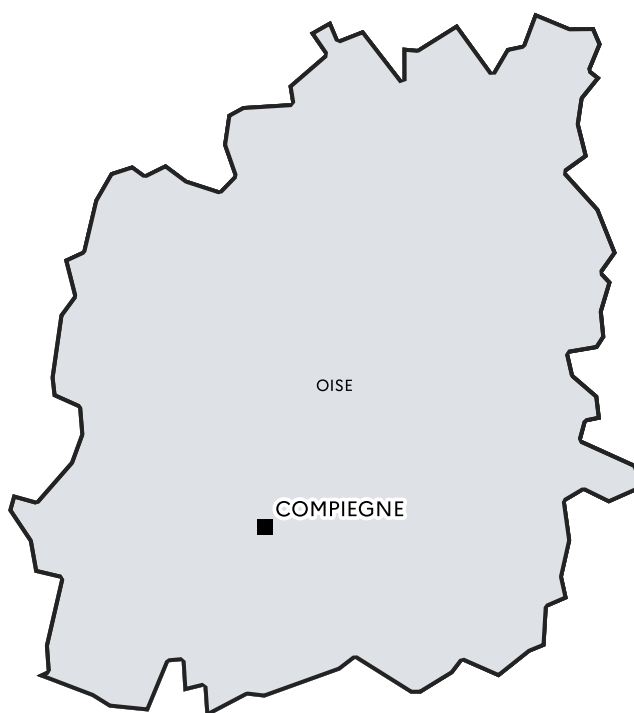
Soit +7 magistrats

+20%

de greffiers
supplémentaires

Soit +11 greffiers

Évolution des effectifs de magistrats et greffiers au sein du tribunal judiciaire de Compiègne entre 2017 et 2025



— Ressort de département ■ Tribunal judiciaire
— Ressort de cour d'appel

+8%

de magistrats
supplémentaires

Soit +1 magistrat

+13%

de greffiers
supplémentaires

Soit +2 greffiers

4 attachés de justice en renfort

Projection de l'augmentation des effectifs d'ici 2027

+23%

de magistrats
supplémentaires

Soit +3 magistrats

+47%

de greffiers
supplémentaires

Soit +7 greffiers

Évolution des effectifs de magistrats et greffiers au sein du tribunal judiciaire de Coutances entre 2017 et 2025



— Ressort de département ■ Tribunal judiciaire
— Ressort de cour d'appel

+29%

de magistrats
supplémentaires

Soit +5 magistrats

+19%

de greffiers
supplémentaires

Soit +5 greffiers

7 attachés de justice en renfort

Projection de l'augmentation des effectifs d'ici 2027

+53%

de magistrats
supplémentaires

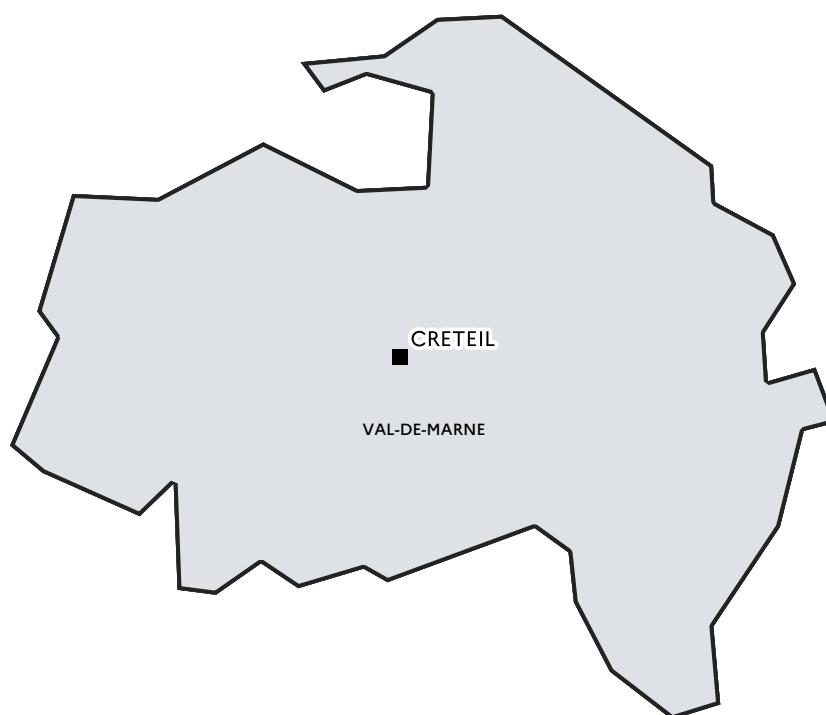
Soit +9 magistrats

+33%

de greffiers
supplémentaires

Soit +9 greffiers

Évolution des effectifs de magistrats et greffiers au sein du tribunal judiciaire de Créteil entre 2017 et 2025



— Ressort de département ■ Tribunal judiciaire
— Ressort de cour d'appel

+7%

de magistrats
supplémentaires

Soit +8 magistrats

+19%

de greffiers
supplémentaires

Soit +27 greffiers

37 attachés de justice en renfort

Projection de l'augmentation des effectifs d'ici 2027

+25%

de magistrats
supplémentaires

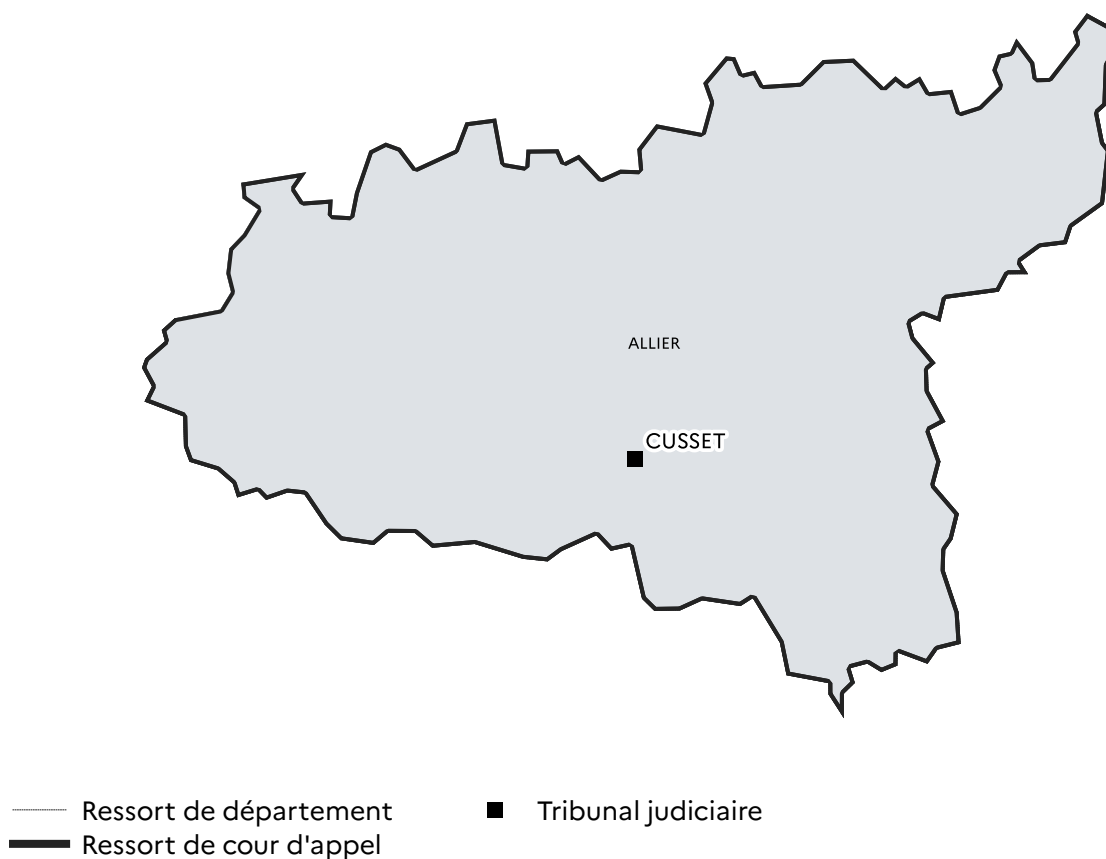
Soit +30 magistrats

+34%

de greffiers
supplémentaires

Soit +48 greffiers

Évolution des effectifs de magistrats et greffiers au sein du tribunal judiciaire de Cusset entre 2017 et 2027



Projection de l'augmentation des effectifs d'ici 2027

+50% de magistrats
supplémentaires
Soit +5 magistrats

+11% de greffiers
supplémentaires
Soit +2 greffiers

Évolution des effectifs de magistrats et greffiers au sein du tribunal judiciaire de Dax entre 2017 et 2025



— Ressort de département ■ Tribunal judiciaire
— Ressort de cour d'appel

+14%

de magistrats
supplémentaires

Soit +2 magistrats

+15%

de greffiers
supplémentaires

Soit +3 greffiers

4 attachés de justice en renfort

Projection de l'augmentation des effectifs d'ici 2027

+36%

de magistrats
supplémentaires

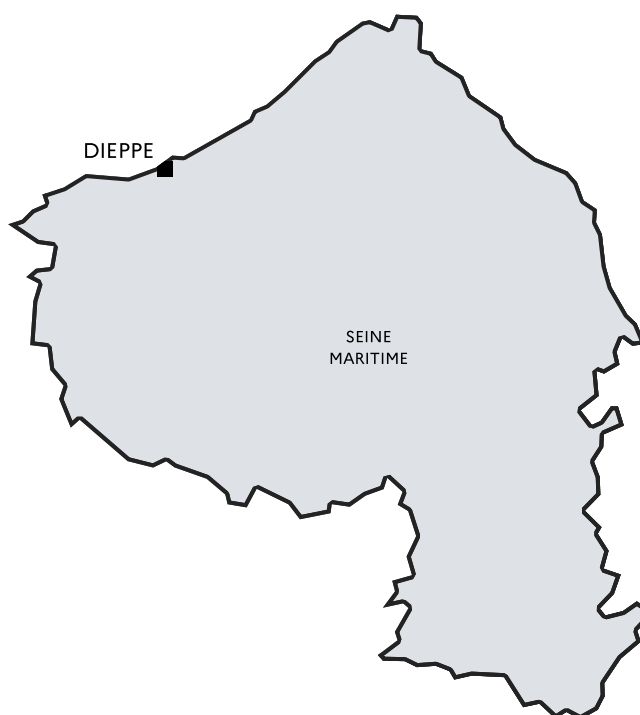
Soit +5 magistrats

+30%

de greffiers
supplémentaires

Soit +6 greffiers

Évolution des effectifs de magistrats et greffiers au sein du tribunal judiciaire de Dieppe entre 2017 et 2025



— Ressort de département ■ Tribunal judiciaire
— Ressort de cour d'appel

+23%

de magistrats
supplémentaires

Soit +3 magistrats

+6%

de greffiers
supplémentaires

Soit +1 greffier

4 attachés de justice en renfort

Projection de l'augmentation des effectifs d'ici 2027

+31%

de magistrats
supplémentaires

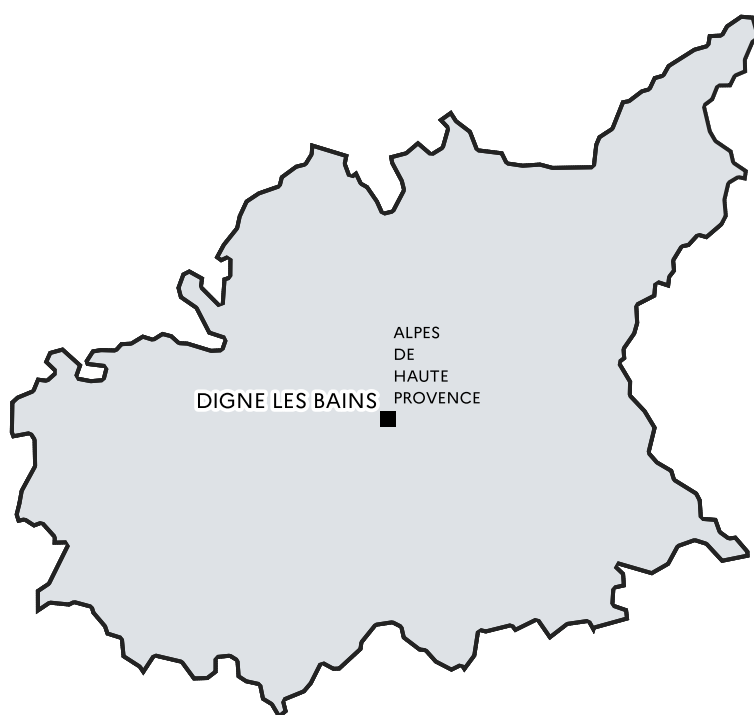
Soit +4 magistrats

+35%

de greffiers
supplémentaires

Soit +6 greffiers

Évolution des effectifs de magistrats et greffiers au sein du tribunal judiciaire de Digne-les-Bains entre 2017 et 2025



— Ressort de département ■ Tribunal judiciaire
— Ressort de cour d'appel

+15%

de magistrats
supplémentaires

Soit +2 magistrats

+31%

de greffiers
supplémentaires

Soit +4 greffiers

4 attachés de justice en renfort

Projection de l'augmentation des effectifs d'ici 2027

+38%

de magistrats
supplémentaires

Soit +5 magistrats

+69%

de greffiers
supplémentaires

Soit +9 greffiers

Évolution des effectifs de magistrats et greffiers au sein du tribunal judiciaire de Dijon entre 2017 et 2025



— Ressort de département ■ Tribunal judiciaire
— Ressort de cour d'appel

+8%

de magistrats
supplémentaires

Soit +3 magistrats

+19%

de greffiers
supplémentaires

Soit +11 greffiers

13 attachés de justice en renfort

Projection de l'augmentation des effectifs d'ici 2027

+15%

de magistrats
supplémentaires

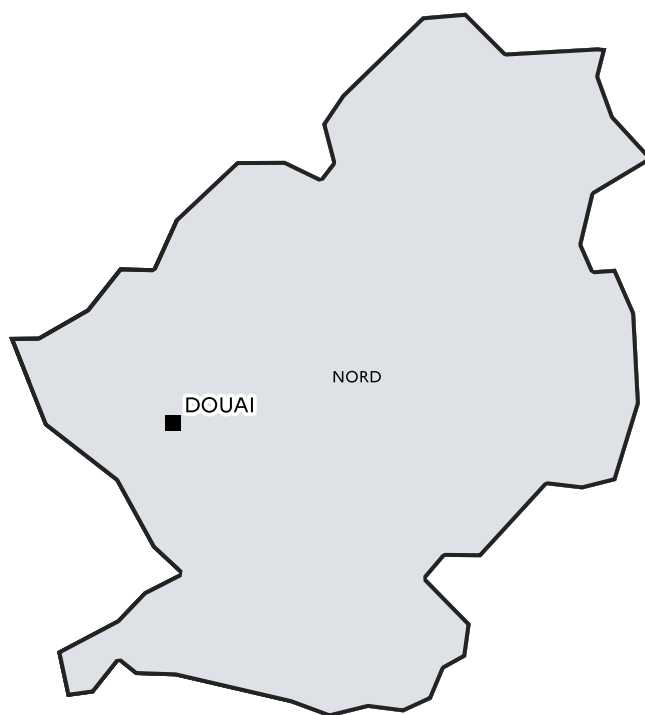
Soit +6 magistrats

+23%

de greffiers
supplémentaires

Soit +13 greffiers

Évolution des effectifs de magistrats et greffiers au sein du tribunal judiciaire de Douai entre 2017 et 2025



— Ressort de département ■ Tribunal judiciaire
— Ressort de cour d'appel

+4%

de magistrats
supplémentaires

Soit +1 magistrat

+13%

de greffiers
supplémentaires

Soit +4 greffiers

5 attachés de justice en renfort

Projection de l'augmentation des effectifs d'ici 2027

+22%

de magistrats
supplémentaires

Soit +5 magistrats

+9%

de greffiers
supplémentaires

Soit +3 greffiers

Évolution des effectifs de magistrats et greffiers au sein du tribunal judiciaire de Draguignan entre 2017 et 2025



— Ressort de département ■ Tribunal judiciaire
— Ressort de cour d'appel

+19%

de magistrats
supplémentaires

Soit +7 magistrats

+22%

de greffiers
supplémentaires

Soit +11 greffiers

13 attachés de justice en renfort

Projection de l'augmentation des effectifs d'ici 2027

+43%

de magistrats
supplémentaires

Soit +16 magistrats

+36%

de greffiers
supplémentaires

Soit +18 greffiers

Évolution des effectifs de magistrats et greffiers au sein du tribunal judiciaire de Dunkerque entre 2017 et 2025



— Ressort de département ■ Tribunal judiciaire
— Ressort de cour d'appel

+4%

de magistrats
supplémentaires

Soit +1 magistrat

+11%

de greffiers
supplémentaires

Soit +4 greffiers

4 attachés de justice en renfort

Projection de l'augmentation des effectifs d'ici 2027

+19%

de magistrats
supplémentaires

Soit +5 magistrats

+9%

de greffiers
supplémentaires

Soit +3 greffiers

Évolution des effectifs de magistrats et greffiers au sein du tribunal judiciaire d'Evreux entre 2017 et 2025



— Ressort de département ■ Tribunal judiciaire
— Ressort de cour d'appel

+18%

de magistrats
supplémentaires

Soit +7 magistrats

+19%

de greffiers
supplémentaires

Soit +11 greffiers

14 attachés de justice en renfort

Projection de l'augmentation des effectifs d'ici 2027

+36%

de magistrats
supplémentaires

Soit +14 magistrats

+42%

de greffiers
supplémentaires

Soit +24 greffiers

Évolution des effectifs de magistrats et greffiers au sein du tribunal judiciaire d'Évry entre 2017 et 2025



— Ressort de département ■ Tribunal judiciaire
— Ressort de cour d'appel

+9%

de magistrats
supplémentaires

Soit +9 magistrats

+21%

de greffiers
supplémentaires

Soit +25 greffiers

27 attachés de justice en renfort

Projection de l'augmentation des effectifs d'ici 2027

+30%

de magistrats
supplémentaires

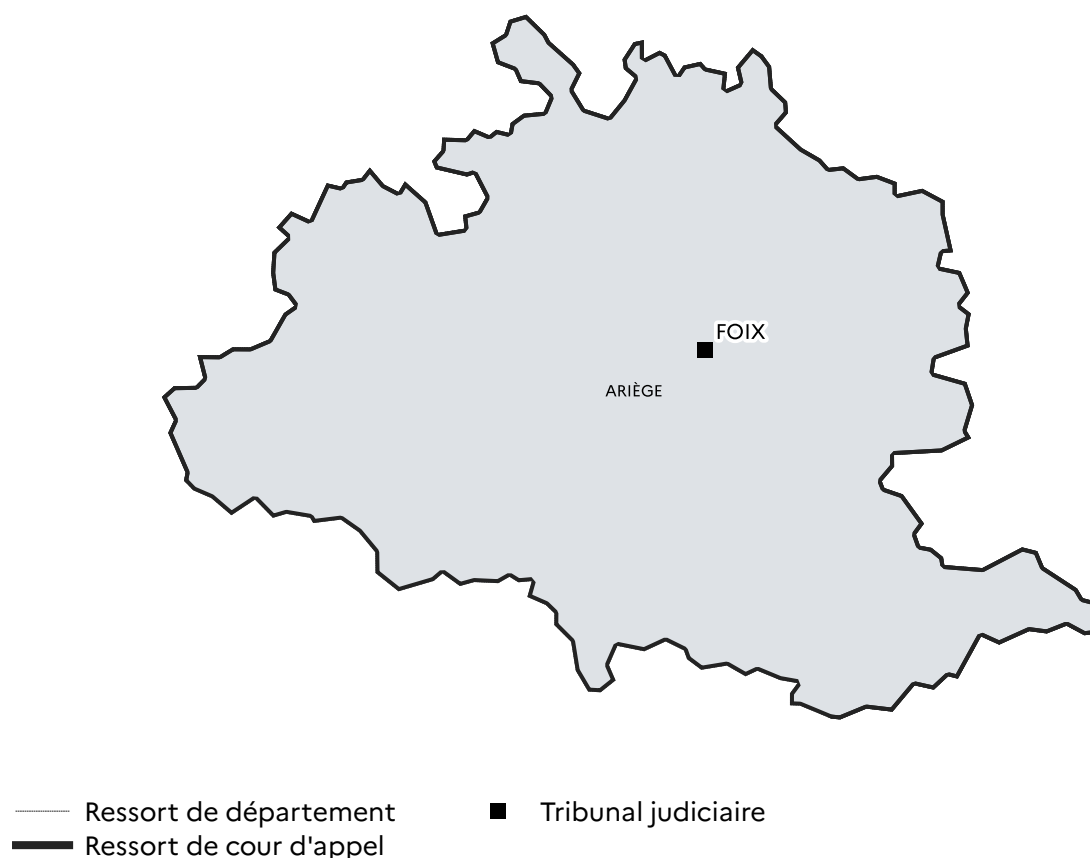
Soit +29 magistrats

+41%

de greffiers
supplémentaires

Soit +48 greffiers

Évolution des effectifs de magistrats et greffiers au sein du tribunal judiciaire de Foix entre 2017 et 2025



+18%

de magistrats
supplémentaires

Soit +2 magistrats

+29%

de greffiers
supplémentaires

Soit +5 greffiers

5 attachés de justice en renfort

Projection de l'augmentation des effectifs d'ici 2027

+45%

de magistrats
supplémentaires

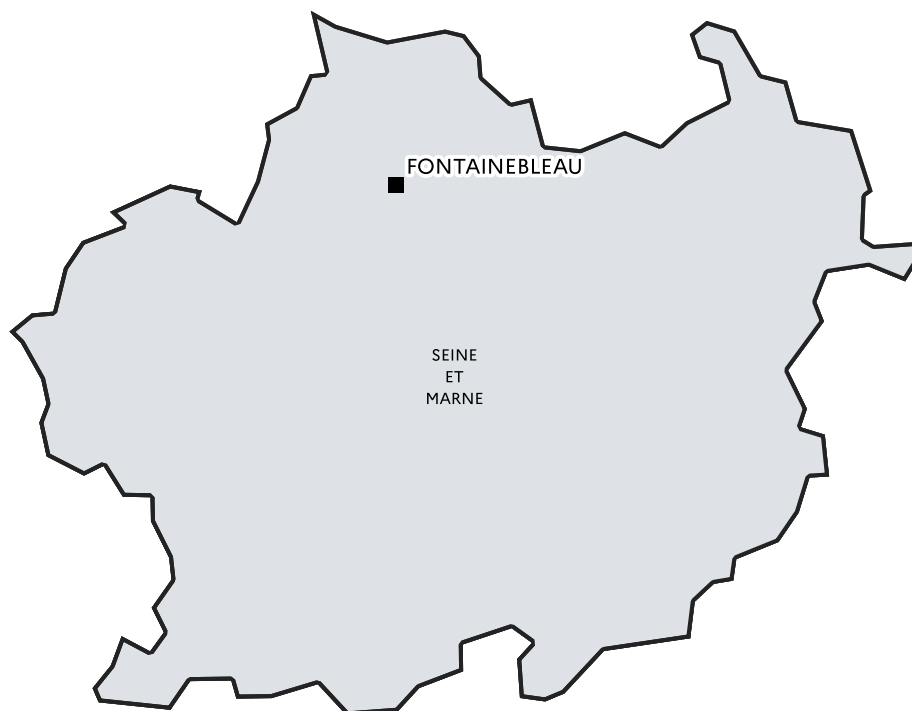
Soit +5 magistrats

+35%

de greffiers
supplémentaires

Soit +6 greffiers

Évolution des effectifs de magistrats et greffiers au sein du tribunal judiciaire de Fontainebleau entre 2017 et 2027



— Ressort de département ■ Tribunal judiciaire
— Ressort de cour d'appel

Projection de l'augmentation des effectifs d'ici 2027

+27% de magistrats
supplémentaires
Soit +3 magistrats

+19% de greffiers
supplémentaires
Soit +3 greffiers

Évolution des effectifs de magistrats et greffiers au sein du tribunal judiciaire de Fort-de-France entre 2017 et 2025



— Ressort de département ■ Tribunal judiciaire
— Ressort de cour d'appel

+29%

de magistrats
supplémentaires

Soit +12 magistrats

+6%

de greffiers
supplémentaires

Soit +3 greffiers

18 attachés de justice en renfort

Projection de l'augmentation des effectifs d'ici 2027

+38%

de magistrats
supplémentaires

Soit +16 magistrats

+17%

de greffiers
supplémentaires

Soit +9 greffiers

Évolution des effectifs de magistrats et greffiers au sein du tribunal judiciaire de Gap entre 2017 et 2027



— Ressort de département ■ Tribunal judiciaire
— Ressort de cour d'appel

Projection de l'augmentation des effectifs d'ici 2027

+25% de magistrats
supplémentaires
Soit +3 magistrats

+12% de greffiers
supplémentaires
Soit +2 greffiers

Évolution des effectifs de magistrats et greffiers au sein du tribunal judiciaire de Grasse entre 2017 et 2027



— Ressort de département ■ Tribunal judiciaire
— Ressort de cour d'appel

Projection de l'augmentation des effectifs d'ici 2027

+14% de magistrats
supplémentaires
Soit +8 magistrats

+23% de greffiers
supplémentaires
Soit +16 greffiers

Évolution des effectifs de magistrats et greffiers au sein du tribunal judiciaire de Grenoble entre 2017 et 2025



— Ressort de département ■ Tribunal judiciaire
— Ressort de cour d'appel

+17%

de magistrats
supplémentaires

Soit +9 magistrats

+11%

de greffiers
supplémentaires

Soit +8 greffiers

19 attachés de justice en renfort

Projection de l'augmentation des effectifs d'ici 2027

+30%

de magistrats
supplémentaires

Soit +16 magistrats

+20%

de greffiers
supplémentaires

Soit +15 greffiers

Évolution des effectifs de magistrats et greffiers au sein du tribunal judiciaire de Guéret entre 2017 et 2025



— Ressort de département ■ Tribunal judiciaire
— Ressort de cour d'appel

+50%

de magistrats
supplémentaires

Soit +4 magistrats

+40%

de greffiers
supplémentaires

Soit +4 greffiers

2 attachés de justice en renfort

Projection de l'augmentation des effectifs d'ici 2027

+75%

de magistrats
supplémentaires

Soit +6 magistrats

+80%

de greffiers
supplémentaires

Soit +8 greffiers

Évolution des effectifs de magistrats et greffiers au sein du tribunal judiciaire de La Rochelle entre 2017 et 2027



— Ressort de département ■ Tribunal judiciaire
— Ressort de cour d'appel

Projection de l'augmentation des effectifs d'ici 2027

+25% de magistrats
supplémentaires
Soit +7 magistrats

+15% de greffiers
supplémentaires
Soit +6 greffiers

Évolution des effectifs de magistrats et greffiers au sein du tribunal judiciaire de La Roche-sur-Yon entre 2017 et 2025



— Ressort de département ■ Tribunal judiciaire
— Ressort de cour d'appel

+29%

de magistrats
supplémentaires

Soit +6 magistrats

+45%

de greffiers
supplémentaires

Soit +14 greffiers

6 attachés de justice en renfort

Projection de l'augmentation des effectifs d'ici 2027

+38%

de magistrats
supplémentaires

Soit +8 magistrats

+39%

de greffiers
supplémentaires

Soit +12 greffiers

Évolution des effectifs de magistrats et greffiers au sein du tribunal judiciaire de Laon entre 2017 et 2025



— Ressort de département ■ Tribunal judiciaire
— Ressort de cour d'appel

+18%

de magistrats
supplémentaires

Soit +3 magistrats

+38%

de greffiers
supplémentaires

Soit +8 greffiers

5 attachés de justice en renfort

Projection de l'augmentation des effectifs d'ici 2027

+29%

de magistrats
supplémentaires

Soit +5 magistrats

+48%

de greffiers
supplémentaires

Soit +10 greffiers

Évolution des effectifs de magistrats et greffiers au sein du tribunal judiciaire de Laval entre 2017 et 2025



— Ressort de département ■ Tribunal judiciaire
— Ressort de cour d'appel

+18%

de magistrats
supplémentaires

Soit +3 magistrats

+26%

de greffiers
supplémentaires

Soit +6 greffiers

6 attachés de justice en renfort

Projection de l'augmentation des effectifs d'ici 2027

+35%

de magistrats
supplémentaires

Soit +6 magistrats

+35%

de greffiers
supplémentaires

Soit +8 greffiers

Évolution des effectifs de magistrats et greffiers au sein du tribunal judiciaire du Havre entre 2017 et 2025



— Ressort de département ■ Tribunal judiciaire
— Ressort de cour d'appel

+3%

de magistrats
supplémentaires

Soit +1 magistrat

+9%

de greffiers
supplémentaires

Soit +4 greffiers

11 attachés de justice en renfort

Projection de l'augmentation des effectifs d'ici 2027

+20%

de magistrats
supplémentaires

Soit +7 magistrats

+26%

de greffiers
supplémentaires

Soit +12 greffiers

Évolution des effectifs de magistrats et greffiers au sein du tribunal judiciaire du Mans entre 2017 et 2025



— Ressort de département ■ Tribunal judiciaire
— Ressort de cour d'appel

+14%

de magistrats
supplémentaires

Soit +5 magistrats

+9%

de greffiers
supplémentaires

Soit +5 greffiers

12 attachés de justice en renfort

Projection de l'augmentation des effectifs d'ici 2027

+30%

de magistrats
supplémentaires

Soit +11 magistrats

+25%

de greffiers
supplémentaires

Soit +13 greffiers

Évolution des effectifs de magistrats et greffiers au sein du tribunal judiciaire du Puy-en-Velay entre 2017 et 2027



— Ressort de département ■ Tribunal judiciaire
— Ressort de cour d'appel

Projection de l'augmentation des effectifs d'ici 2027

+38% de magistrats
supplémentaires
Soit +5 magistrats

+20% de greffiers
supplémentaires
Soit +4 greffiers

Évolution des effectifs de magistrats et greffiers au sein du tribunal judiciaire des Sables-d'Olonne entre 2017 et 2025



— Ressort de département ■ Tribunal judiciaire
— Ressort de cour d'appel

+10%

de magistrats
supplémentaires

Soit +1 magistrat

+29%

de greffiers
supplémentaires

Soit +5 greffiers

2 attachés de justice en renfort

Projection de l'augmentation des effectifs d'ici 2027

+40%

de magistrats
supplémentaires

Soit +4 magistrats

+18%

de greffiers
supplémentaires

Soit +3 greffiers

Évolution des effectifs de magistrats et greffiers au sein du tribunal judiciaire de Libourne entre 2017 et 2025



— Ressort de département ■ Tribunal judiciaire
— Ressort de cour d'appel

+46%

de magistrats
supplémentaires

Soit +6 magistrats

+25%

de greffiers
supplémentaires

Soit +5 greffiers

5 attachés de justice en renfort

Projection de l'augmentation des effectifs d'ici 2027

+69%

de magistrats
supplémentaires

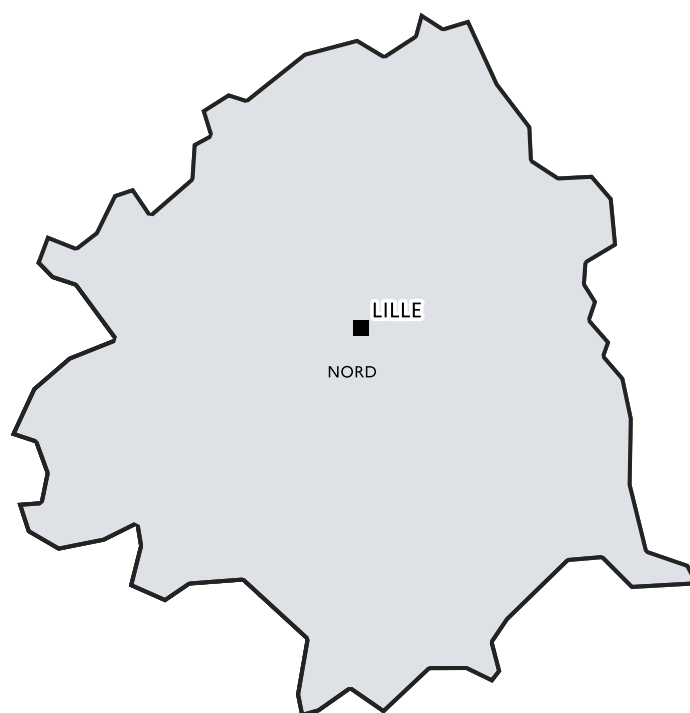
Soit +9 magistrats

+30%

de greffiers
supplémentaires

Soit +6 greffiers

Évolution des effectifs de magistrats et greffiers au sein du tribunal judiciaire de Lille entre 2017 et 2025



— Ressort de département ■ Tribunal judiciaire
— Ressort de cour d'appel

+31%

de magistrats
supplémentaires

Soit +37 magistrats

+18%

de greffiers
supplémentaires

Soit +27 greffiers

29 attachés de justice en renfort

Projection de l'augmentation des effectifs d'ici 2027

+33%

de magistrats
supplémentaires

Soit +39 magistrats

+29%

de greffiers
supplémentaires

Soit +43 greffiers

Évolution des effectifs de magistrats et greffiers au sein du tribunal judiciaire de Limoges entre 2017 et 2027



— Ressort de département ■ Tribunal judiciaire
— Ressort de cour d'appel

Projection de l'augmentation des effectifs d'ici 2027

+19% de magistrats
supplémentaires
Soit +5 magistrats

+12% de greffiers
supplémentaires
Soit +5 greffiers

Évolution des effectifs de magistrats et greffiers au sein du tribunal judiciaire de Lisieux entre 2017 et 2027



— Ressort de département ■ Tribunal judiciaire
— Ressort de cour d'appel

Projection de l'augmentation des effectifs d'ici 2027

+25% de magistrats
supplémentaires
Soit +3 magistrats

+25% de greffiers
supplémentaires
Soit +4 greffiers

Évolution des effectifs de magistrats et greffiers au sein du tribunal judiciaire de Lons-le-Saunier entre 2017 et 2025



— Ressort de département ■ Tribunal judiciaire
— Ressort de cour d'appel

+17%

de magistrats
supplémentaires

Soit +3 magistrats

+18%

de greffiers
supplémentaires

Soit +5 greffiers

7 attachés de justice en renfort

Projection de l'augmentation des effectifs d'ici 2027

+33%

de magistrats
supplémentaires

Soit +6 magistrats

+25%

de greffiers
supplémentaires

Soit +7 greffiers

Évolution des effectifs de magistrats et greffiers au sein du tribunal judiciaire de Lorient entre 2017 et 2025



— Ressort de département
— Ressort de cour d'appel

■ Tribunal judiciaire

+15%

de magistrats
supplémentaires

Soit +4 magistrats

+6%

de greffiers
supplémentaires

Soit +2 greffiers

7 attachés de justice en renfort

Projection de l'augmentation des effectifs d'ici 2027

+26%

de magistrats
supplémentaires

Soit +7 magistrats

+11%

de greffiers
supplémentaires

Soit +4 greffiers

Évolution des effectifs de magistrats et greffiers au sein du tribunal judiciaire de Lyon entre 2017 et 2025



— Ressort de département ■ Tribunal judiciaire
— Ressort de cour d'appel

+22%

de magistrats
supplémentaires

Soit +29 magistrats

+13%

de greffiers
supplémentaires

Soit +27 greffiers

44 attachés de justice en renfort

Projection de l'augmentation des effectifs d'ici 2027

+33%

de magistrats
supplémentaires

Soit +44 magistrats

+23%

de greffiers
supplémentaires

Soit +47 greffiers

Évolution des effectifs de magistrats et greffiers au sein du tribunal judiciaire de Mâcon entre 2017 et 2025



— Ressort de département ■ Tribunal judiciaire
— Ressort de cour d'appel

+15% de magistrats
supplémentaires
Soit +2 magistrats

+14% de greffiers
supplémentaires
Soit +3 greffiers

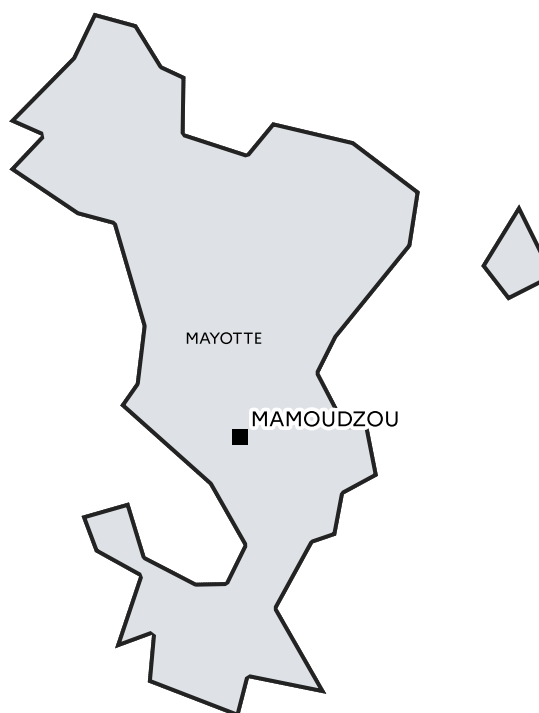
3 attachés de justice en renfort

Projection de l'augmentation des effectifs d'ici 2027

+38% de magistrats
supplémentaires
Soit +5 magistrats

+32% de greffiers
supplémentaires
Soit +7 greffiers

Évolution des effectifs de magistrats et greffiers au sein du tribunal judiciaire de Mamoudzou entre 2017 et 2025



— Ressort de département ■ Tribunal judiciaire
— Ressort de cour d'appel

+16%

de magistrats
supplémentaires

Soit +3 magistrats

+25%

de greffiers
supplémentaires

Soit +5 greffiers

2 attachés de justice en renfort

Projection de l'augmentation des effectifs d'ici 2027

+37%

de magistrats
supplémentaires

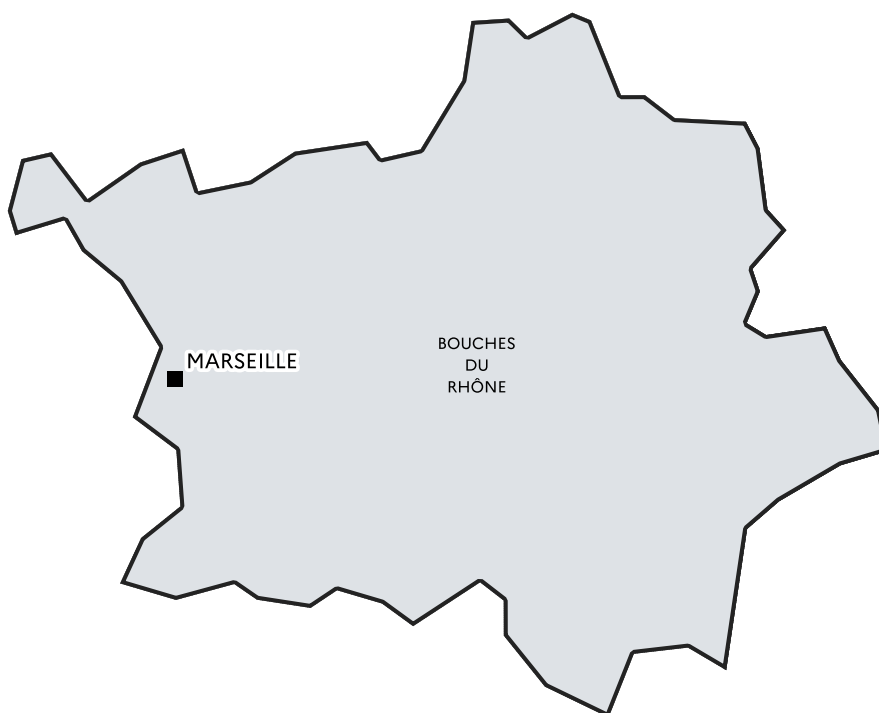
Soit +7 magistrats

+65%

de greffiers
supplémentaires

Soit +13 greffiers

Évolution des effectifs de magistrats et greffiers au sein du tribunal judiciaire de Marseille entre 2017 et 2025



— Ressort de département ■ Tribunal judiciaire
— Ressort de cour d'appel

+40%

de magistrats
supplémentaires

Soit +58 magistrats

+26%

de greffiers
supplémentaires

Soit +39 greffiers

44 attachés de justice en renfort

Projection de l'augmentation des effectifs d'ici 2027

+41%

de magistrats
supplémentaires

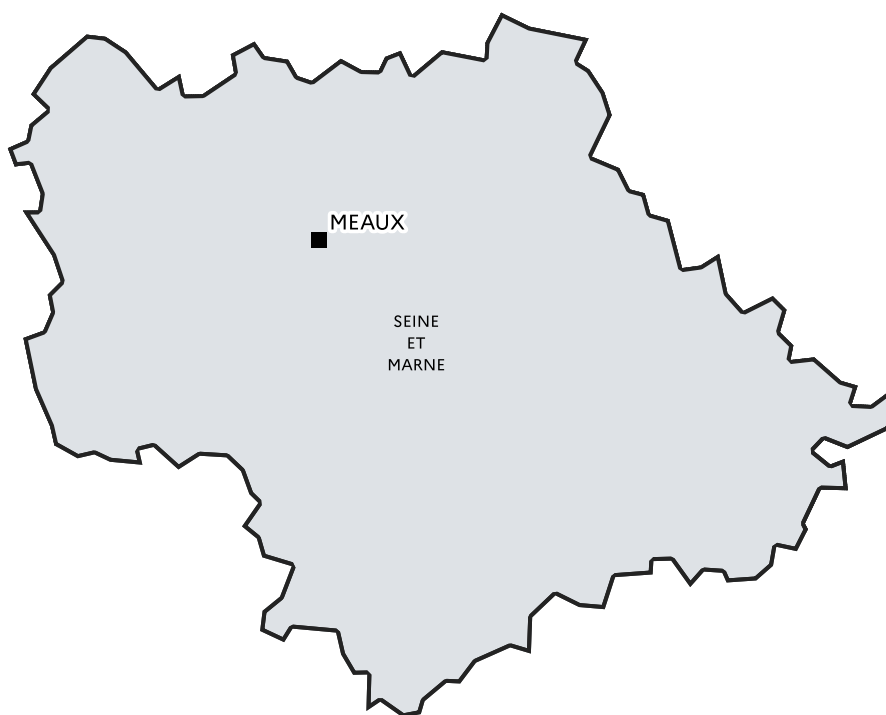
Soit +60 magistrats

+39%

de greffiers
supplémentaires

Soit +60 greffiers

Évolution des effectifs de magistrats et greffiers au sein du tribunal judiciaire de Meaux entre 2017 et 2025



— Ressort de département ■ Tribunal judiciaire
— Ressort de cour d'appel

+3%

de magistrats
supplémentaires

Soit +2 magistrats

+25%

de greffiers
supplémentaires

Soit +15 greffiers

21 attachés de justice en renfort

Projection de l'augmentation des effectifs d'ici 2027

+23%

de magistrats
supplémentaires

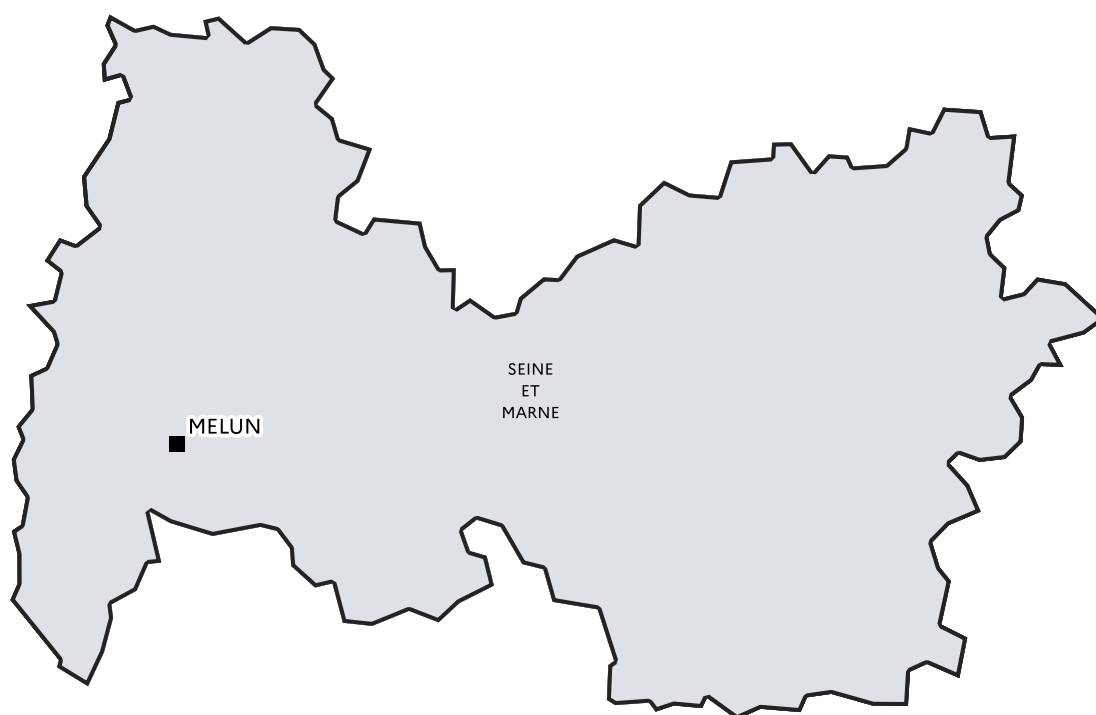
Soit +14 magistrats

+43%

de greffiers
supplémentaires

Soit +26 greffiers

Évolution des effectifs de magistrats et greffiers au sein du tribunal judiciaire de Melun entre 2017 et 2025



— Ressort de département ■ Tribunal judiciaire
— Ressort de cour d'appel

+4%

de magistrats
supplémentaires

Soit +2 magistrats

+8%

de greffiers
supplémentaires

Soit +5 greffiers

15 attachés de justice en renfort

Projection de l'augmentation des effectifs d'ici 2027

+17%

de magistrats
supplémentaires

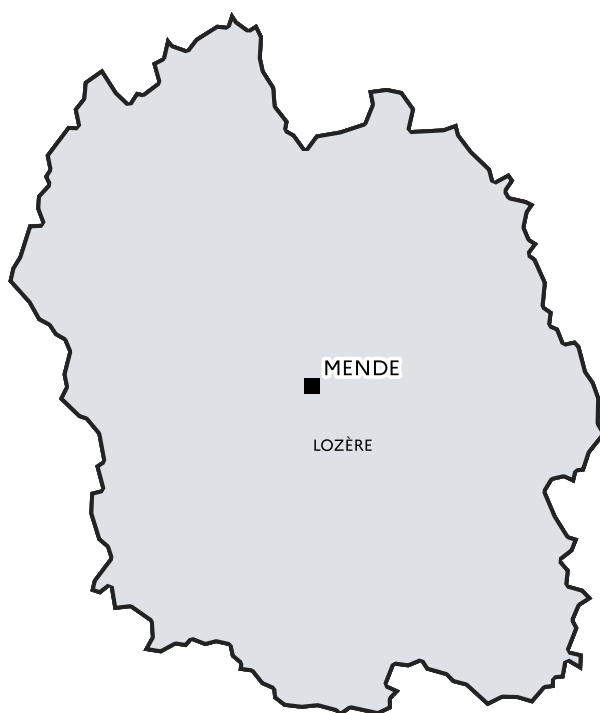
Soit +8 magistrats

+17%

de greffiers
supplémentaires

Soit +11 greffiers

Évolution des effectifs de magistrats et greffiers au sein du tribunal judiciaire de Mende entre 2017 et 2027



— Ressort de département ■ Tribunal judiciaire
— Ressort de cour d'appel

Projection de l'augmentation des effectifs d'ici 2027

+67% de magistrats
supplémentaires
Soit +4 magistrats

+22% de greffiers
supplémentaires
Soit +2 greffiers

Évolution des effectifs de magistrats et greffiers au sein du tribunal judiciaire de Metz entre 2017 et 2025



— Ressort de département ■ Tribunal judiciaire
— Ressort de cour d'appel

+14%

de magistrats
supplémentaires

Soit +8 magistrats

+16%

de greffiers
supplémentaires

Soit +15 greffiers

15 attachés de justice en renfort

Projection de l'augmentation des effectifs d'ici 2027

+24%

de magistrats
supplémentaires

Soit +14 magistrats

+25%

de greffiers
supplémentaires

Soit +23 greffiers

Évolution des effectifs de magistrats et greffiers au sein du tribunal judiciaire de Montargis entre 2017 et 2027



— Ressort de département ■ Tribunal judiciaire
— Ressort de cour d'appel

Projection de l'augmentation des effectifs d'ici 2027

+45% de magistrats
supplémentaires
Soit +5 magistrats

+22% de greffiers
supplémentaires
Soit +4 greffiers

Évolution des effectifs de magistrats et greffiers au sein du tribunal judiciaire de Montauban entre 2017 et 2025



— Ressort de département ■ Tribunal judiciaire
— Ressort de cour d'appel

+5%

de magistrats
supplémentaires

Soit +1 magistrat

+16%

de greffiers
supplémentaires

Soit +5 greffiers

5 attachés de justice en renfort

Projection de l'augmentation des effectifs d'ici 2027

+20%

de magistrats
supplémentaires

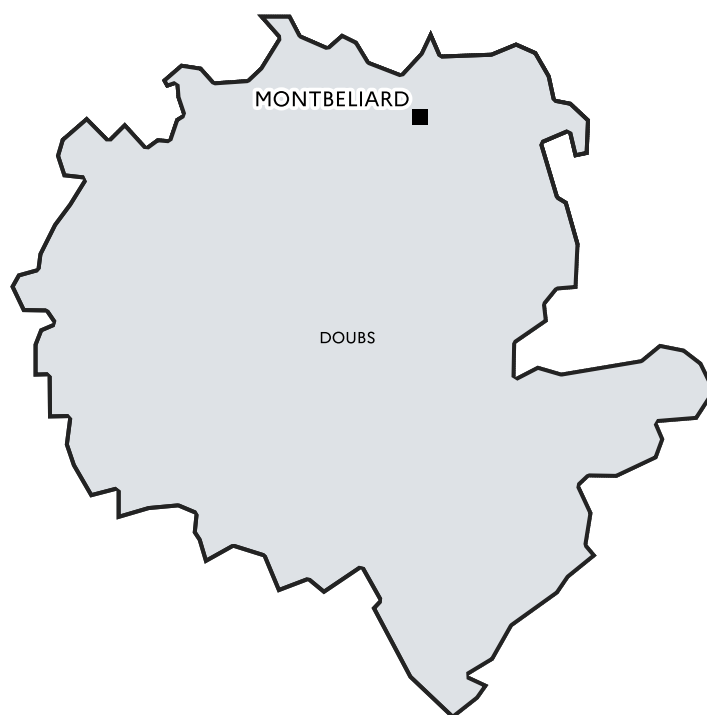
Soit +4 magistrats

+28%

de greffiers
supplémentaires

Soit +9 greffiers

Évolution des effectifs de magistrats et greffiers au sein du tribunal judiciaire de Montbéliard entre 2017 et 2025



— Ressort de département ■ Tribunal judiciaire
— Ressort de cour d'appel

+8%

de magistrats
supplémentaires

Soit +1 magistrat

+21%

de greffiers
supplémentaires

Soit +4 greffiers

4 attachés de justice en renfort

Projection de l'augmentation des effectifs d'ici 2027

+31%

de magistrats
supplémentaires

Soit +4 magistrats

+32%

de greffiers
supplémentaires

Soit +6 greffiers

Évolution des effectifs de magistrats et greffiers au sein du tribunal judiciaire de Mont-de-Marsan entre 2017 et 2025



— Ressort de département ■ Tribunal judiciaire
— Ressort de cour d'appel

+6%

de magistrats
supplémentaires

Soit +1 magistrat

+8%

de greffiers
supplémentaires

Soit +2 greffiers

6 attachés de justice en renfort

Projection de l'augmentation des effectifs d'ici 2027

+29%

de magistrats
supplémentaires

Soit +5 magistrats

+23%

de greffiers
supplémentaires

Soit +6 greffiers

Évolution des effectifs de magistrats et greffiers au sein du tribunal judiciaire de Montluçon entre 2017 et 2027



— Ressort de département ■ Tribunal judiciaire
— Ressort de cour d'appel

Projection de l'augmentation des effectifs d'ici 2027

+38% de magistrats
supplémentaires
Soit +3 magistrats

+13% de greffiers
supplémentaires
Soit +2 greffiers

Évolution des effectifs de magistrats et greffiers au sein du tribunal judiciaire de Montpellier entre 2017 et 2025



— Ressort de département
— Ressort de cour d'appel

■ Tribunal judiciaire

+21%

de magistrats
supplémentaires

Soit +13 magistrats

+22%

de greffiers
supplémentaires

Soit +20 greffiers

18 attachés de justice en renfort

Projection de l'augmentation des effectifs d'ici 2027

+32%

de magistrats
supplémentaires

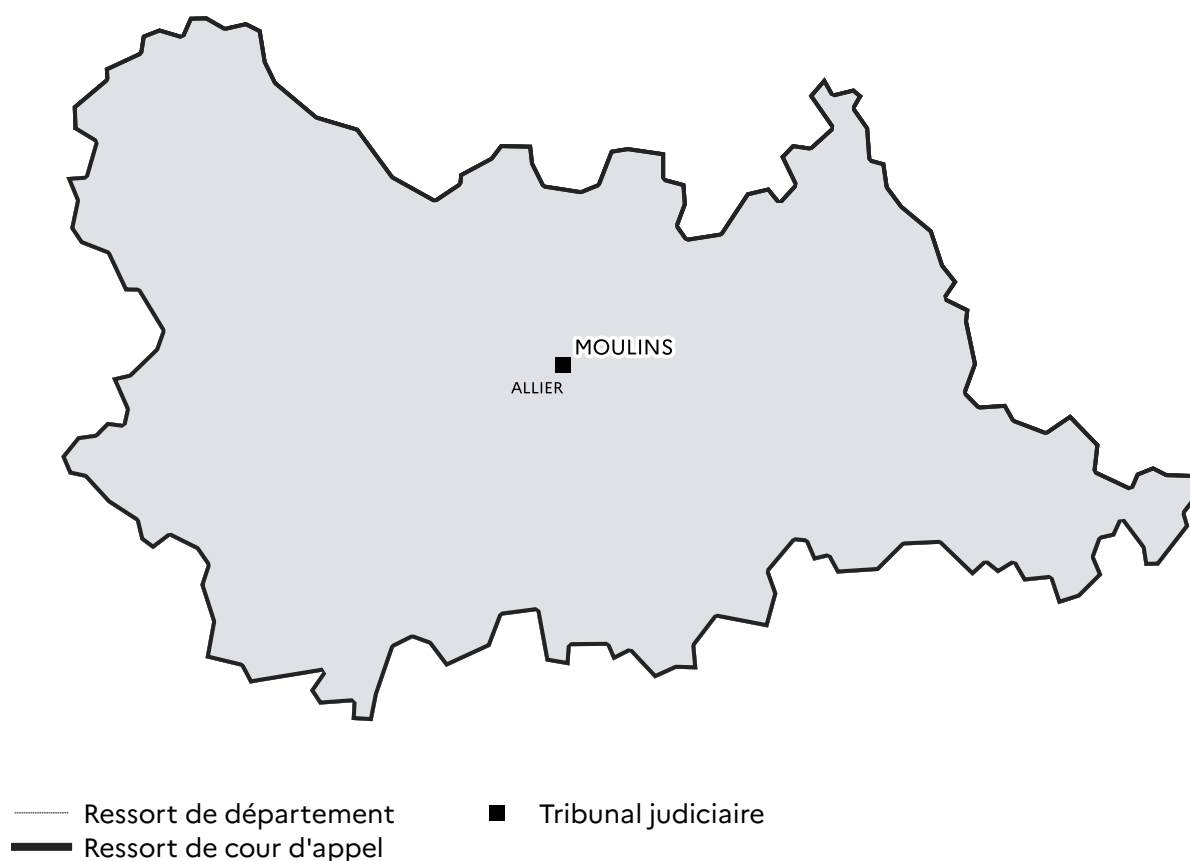
Soit +20 magistrats

+26%

de greffiers
supplémentaires

Soit +23 greffiers

Évolution des effectifs de magistrats et greffiers au sein du tribunal judiciaire de Moulins entre 2017 et 2027



Projection de l'augmentation des effectifs d'ici 2027

+14% de magistrats
supplémentaires
Soit +2 magistrats

+43% de greffiers
supplémentaires
Soit +6 greffiers

Évolution des effectifs de magistrats et greffiers au sein du tribunal judiciaire de Mulhouse entre 2017 et 2025



— Ressort de département ■ Tribunal judiciaire
— Ressort de cour d'appel

+26%

de magistrats
supplémentaires

Soit +11 magistrats

+22%

de greffiers
supplémentaires

Soit +17 greffiers

13 attachés de justice en renfort

Projection de l'augmentation des effectifs d'ici 2027

+49%

de magistrats
supplémentaires

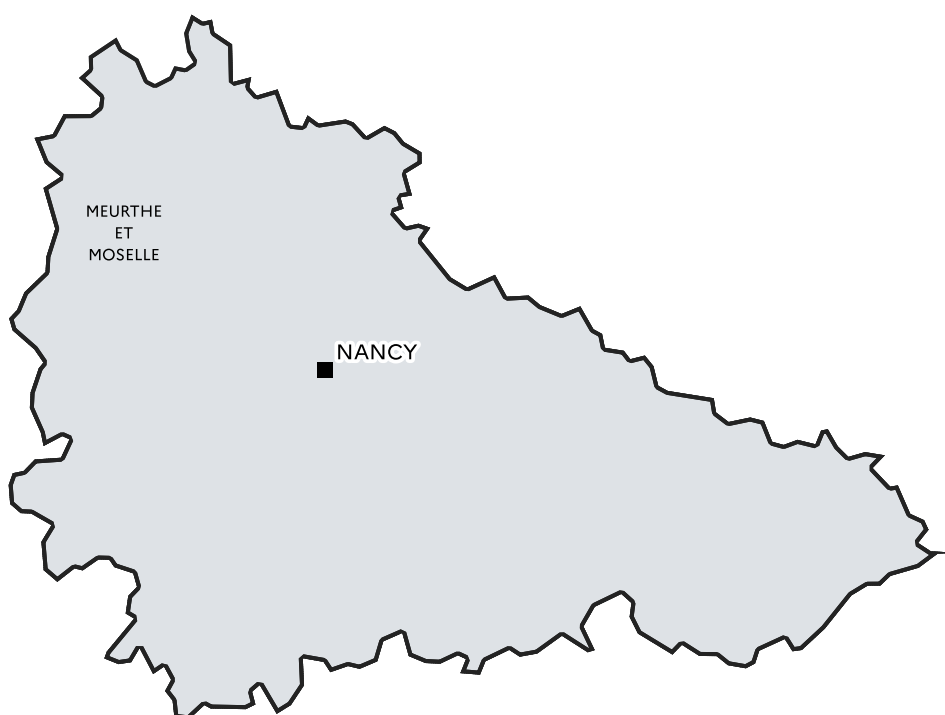
Soit +21 magistrats

+38%

de greffiers
supplémentaires

Soit +29 greffiers

Évolution des effectifs de magistrats et greffiers au sein du tribunal judiciaire de Nancy entre 2017 et 2025



— Ressort de département ■ Tribunal judiciaire
— Ressort de cour d'appel

+24%

de magistrats
supplémentaires

Soit +13 magistrats

+4%

de greffiers
supplémentaires

Soit +3 greffiers

19 attachés de justice en renfort

Projection de l'augmentation des effectifs d'ici 2027

+35%

de magistrats
supplémentaires

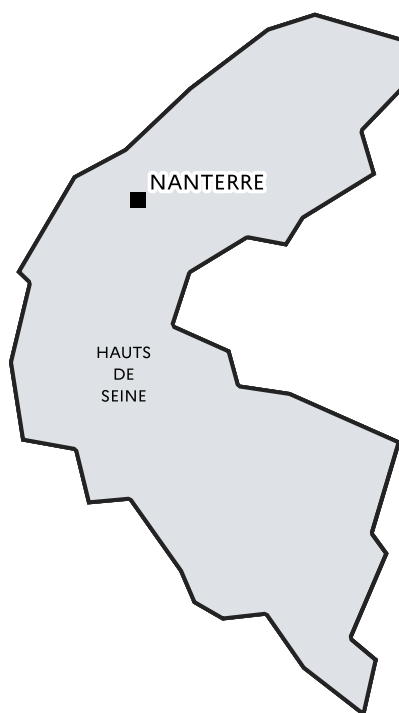
Soit +19 magistrats

+16%

de greffiers
supplémentaires

Soit +13 greffiers

Évolution des effectifs de magistrats et greffiers au sein du tribunal judiciaire de Nanterre entre 2017 et 2025



— Ressort de département ■ Tribunal judiciaire
— Ressort de cour d'appel

+20%

de magistrats
supplémentaires

Soit +27 magistrats

+15%

de greffiers
supplémentaires

Soit +25 greffiers

46 attachés de justice en renfort

Projection de l'augmentation des effectifs d'ici 2027

+24%

de magistrats
supplémentaires

Soit +32 magistrats

+30%

de greffiers
supplémentaires

Soit +51 greffiers

Évolution des effectifs de magistrats et greffiers au sein du tribunal judiciaire de Nantes entre 2017 et 2025



— Ressort de département
— Ressort de cour d'appel

■ Tribunal judiciaire

+29%

de magistrats
supplémentaires

Soit +20 magistrats

+22%

de greffiers
supplémentaires

Soit +23 greffiers

24 attachés de justice en renfort

Projection de l'augmentation des effectifs d'ici 2027

+26%

de magistrats
supplémentaires

Soit +18 magistrats

+25%

de greffiers
supplémentaires

Soit +26 greffiers

Évolution des effectifs de magistrats et greffiers au sein du tribunal judiciaire de Narbonne entre 2017 et 2027



— Ressort de département ■ Tribunal judiciaire
— Ressort de cour d'appel

Projection de l'augmentation des effectifs d'ici 2027

+19% de magistrats
supplémentaires
Soit +3 magistrats

+30% de greffiers
supplémentaires
Soit +6 greffiers

Évolution des effectifs de magistrats et greffiers au sein du tribunal judiciaire de Nevers entre 2017 et 2027



— Ressort de département ■ Tribunal judiciaire
— Ressort de cour d'appel

Projection de l'augmentation des effectifs d'ici 2027

+12% de magistrats
supplémentaires
Soit +2 magistrats

+14% de greffiers
supplémentaires
Soit +4 greffiers

Évolution des effectifs de magistrats et greffiers au sein du tribunal judiciaire de Nice entre 2017 et 2025



— Ressort de département ■ Tribunal judiciaire
— Ressort de cour d'appel

+6%

de magistrats
supplémentaires

Soit +4 magistrats

+14%

de greffiers
supplémentaires

Soit +11 greffiers

21 attachés de justice en renfort

Projection de l'augmentation des effectifs d'ici 2027

+19%

de magistrats
supplémentaires

Soit +12 magistrats

+33%

de greffiers
supplémentaires

Soit +25 greffiers

Évolution des effectifs de magistrats et greffiers au sein du tribunal judiciaire de Nîmes entre 2017 et 2025



— Ressort de département ■ Tribunal judiciaire
— Ressort de cour d'appel

+10%

de magistrats
supplémentaires

Soit +5 magistrats

+18%

de greffiers
supplémentaires

Soit +12 greffiers

15 attachés de justice en renfort

Projection de l'augmentation des effectifs d'ici 2027

+16%

de magistrats
supplémentaires

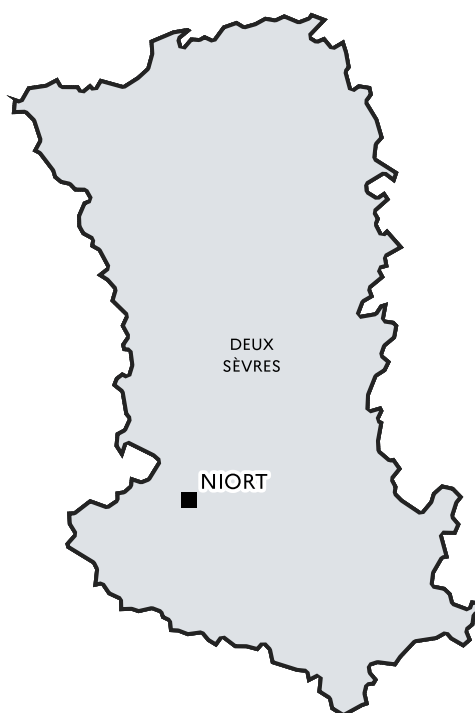
Soit +8 magistrats

+27%

de greffiers
supplémentaires

Soit +18 greffiers

Évolution des effectifs de magistrats et greffiers au sein du tribunal judiciaire de Niort entre 2017 et 2025



— Ressort de département ■ Tribunal judiciaire
— Ressort de cour d'appel

+11%

de magistrats
supplémentaires

Soit +2 magistrats

+3%

de greffiers
supplémentaires

Soit +1 greffier

6 attachés de justice en renfort

Projection de l'augmentation des effectifs d'ici 2027

+37%

de magistrats
supplémentaires

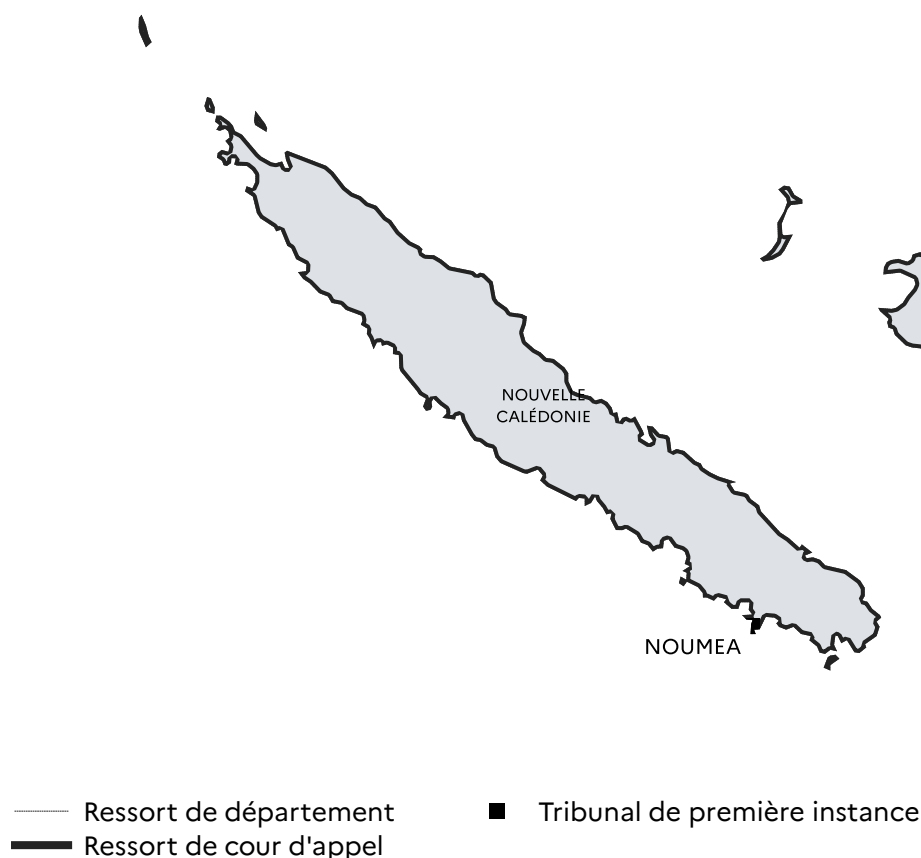
Soit +7 magistrats

+23%

de greffiers
supplémentaires

Soit +7 greffiers

Évolution des effectifs de magistrats et greffiers au sein du tribunal de première instance de Nouméa entre 2017 et 2025



+28%

de magistrats
supplémentaires

Soit +7 magistrats

+29%

de greffiers
supplémentaires

Soit +10 greffiers

10 attachés de justice en renfort

Projection de l'augmentation des effectifs d'ici 2027

+40%

de magistrats
supplémentaires

Soit +10 magistrats

+23%

de greffiers
supplémentaires

Soit +8 greffiers

Évolution des effectifs de magistrats et greffiers au sein du tribunal judiciaire d'Orléans entre 2017 et 2025



— Ressort de département ■ Tribunal judiciaire
— Ressort de cour d'appel

+25%

de magistrats
supplémentaires

Soit +8 magistrats

+14%

de greffiers
supplémentaires

Soit +7 greffiers

12 attachés de justice en renfort

Projection de l'augmentation des effectifs d'ici 2027

+47%

de magistrats
supplémentaires

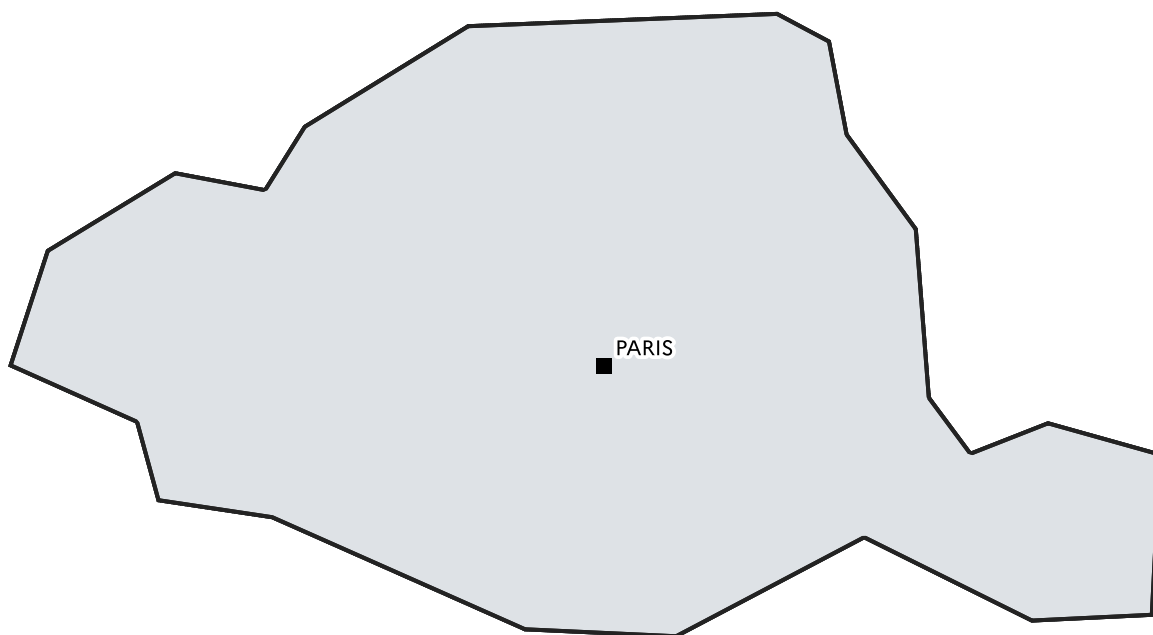
Soit +15 magistrats

+27%

de greffiers
supplémentaires

Soit +14 greffiers

Évolution des effectifs de magistrats et greffiers au sein du tribunal judiciaire de Paris entre 2017 et 2025



— Ressort de département ■ Tribunal judiciaire
— Ressort de cour d'appel

+18%

de magistrats
supplémentaires

Soit +86 magistrats

+13%

de greffiers
supplémentaires

Soit +66 greffiers

83 attachés de justice en renfort

Projection de l'augmentation des effectifs d'ici 2027

+22%

de magistrats
supplémentaires

Soit +107 magistrats

+21%

de greffiers
supplémentaires

Soit +106 greffiers

Évolution des effectifs de magistrats et greffiers au sein du tribunal judiciaire de Pau entre 2017 et 2025



— Ressort de département ■ Tribunal judiciaire
— Ressort de cour d'appel

+15%

de magistrats
supplémentaires

Soit +4 magistrats

+13%

de greffiers
supplémentaires

Soit +5 greffiers

8 attachés de justice en renfort

Projection de l'augmentation des effectifs d'ici 2027

+19%

de magistrats
supplémentaires

Soit +5 magistrats

+23%

de greffiers
supplémentaires

Soit +9 greffiers

Évolution des effectifs de magistrats et greffiers au sein du tribunal judiciaire de Périgueux entre 2017 et 2025



— Ressort de département ■ Tribunal judiciaire
— Ressort de cour d'appel

+35%

de magistrats
supplémentaires

Soit +6 magistrats

+20%

de greffiers
supplémentaires

Soit +5 greffiers

5 attachés de justice en renfort

Projection de l'augmentation des effectifs d'ici 2027

+53%

de magistrats
supplémentaires

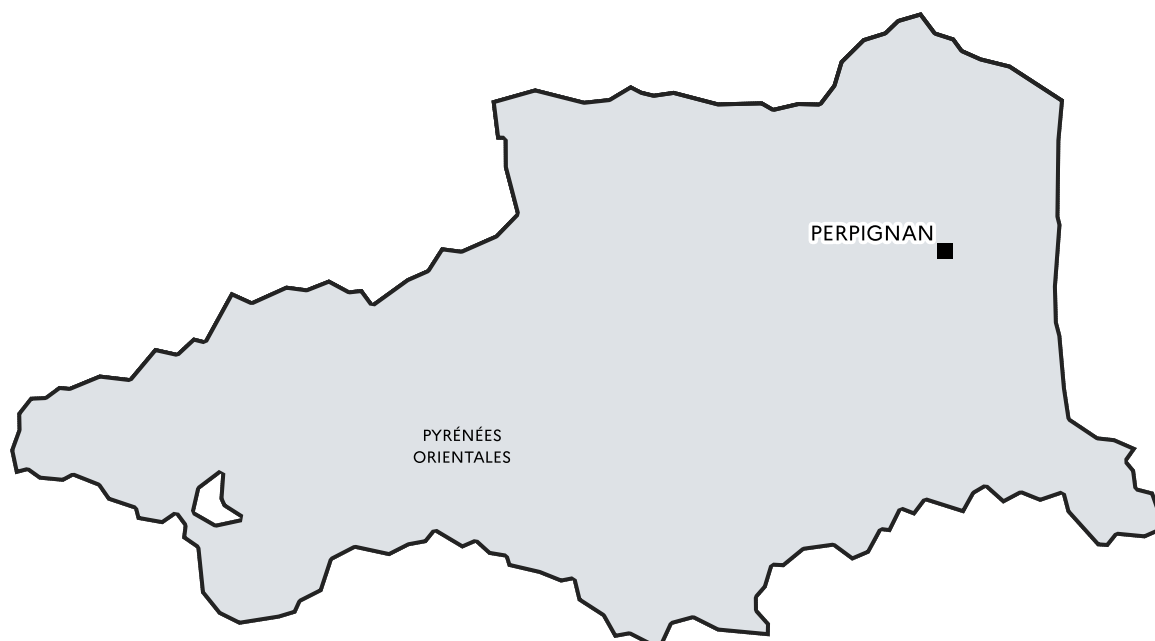
Soit +9 magistrats

+32%

de greffiers
supplémentaires

Soit +8 greffiers

Évolution des effectifs de magistrats et greffiers au sein du tribunal judiciaire de Perpignan entre 2017 et 2025



— Ressort de département ■ Tribunal judiciaire
— Ressort de cour d'appel

+2%

de magistrats
supplémentaires

Soit +1 magistrat

+33%

de greffiers
supplémentaires

Soit +17 greffiers

14 attachés de justice en renfort

Projection de l'augmentation des effectifs d'ici 2027

+30%

de magistrats
supplémentaires

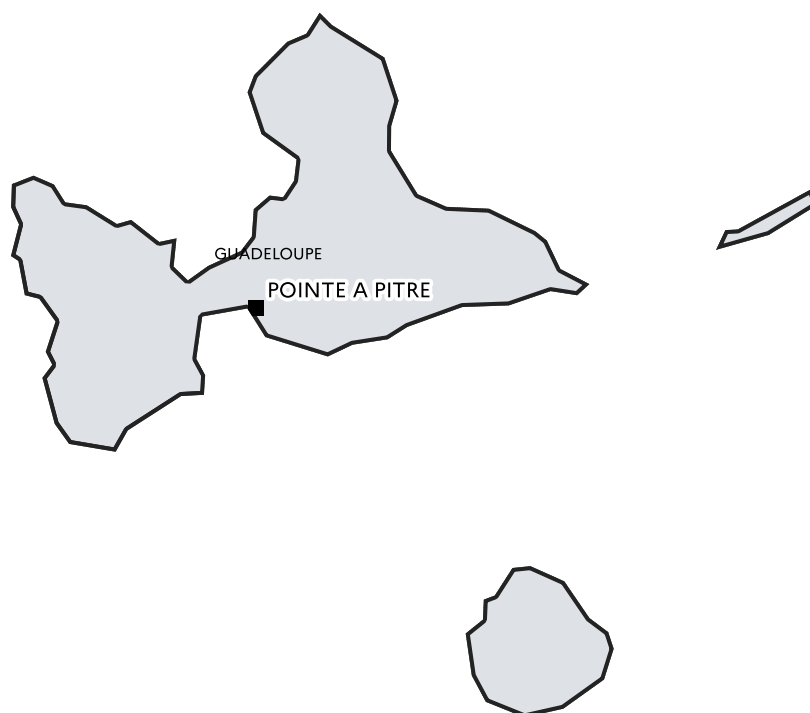
Soit +13 magistrats

+37%

de greffiers
supplémentaires

Soit +19 greffiers

Évolution des effectifs de magistrats et greffiers au sein du tribunal judiciaire de Pointe-à-Pitre entre 2017 et 2025



— Ressort de département ■ Tribunal judiciaire
— Ressort de cour d'appel

+11%

de magistrats
supplémentaires

Soit +4 magistrats

+26%

de greffiers
supplémentaires

Soit +10 greffiers

10 attachés de justice en renfort

Projection de l'augmentation des effectifs d'ici 2027

+19%

de magistrats
supplémentaires

Soit +7 magistrats

+37%

de greffiers
supplémentaires

Soit +14 greffiers

Évolution des effectifs de magistrats et greffiers au sein du tribunal judiciaire de Poitiers entre 2017 et 2025



— Ressort de département ■ Tribunal judiciaire
— Ressort de cour d'appel

+31%

de magistrats
supplémentaires

Soit +9 magistrats

+3%

de greffiers
supplémentaires

Soit +1 greffier

11 attachés de justice en renfort

Projection de l'augmentation des effectifs d'ici 2027

+41%

de magistrats
supplémentaires

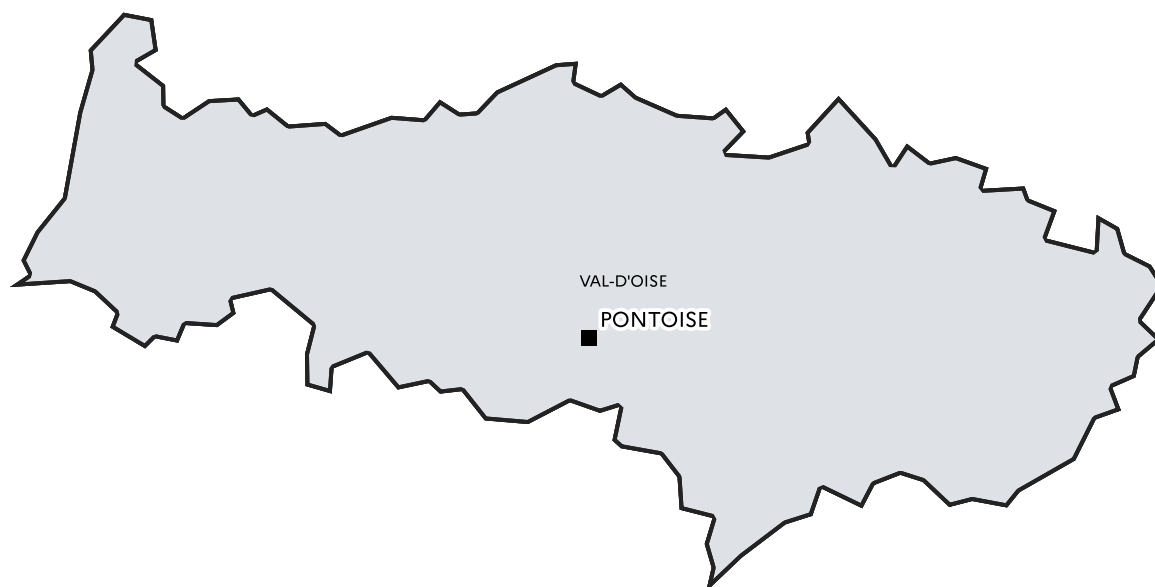
Soit +12 magistrats

+25%

de greffiers
supplémentaires

Soit +10 greffiers

Évolution des effectifs de magistrats et greffiers au sein du tribunal judiciaire de Pontoise entre 2017 et 2025



— Ressort de département ■ Tribunal judiciaire
— Ressort de cour d'appel

+9%

de magistrats
supplémentaires

Soit +8 magistrats

+11%

de greffiers
supplémentaires

Soit +14 greffiers

33 attachés de justice en renfort

Projection de l'augmentation des effectifs d'ici 2027

+26%

de magistrats
supplémentaires

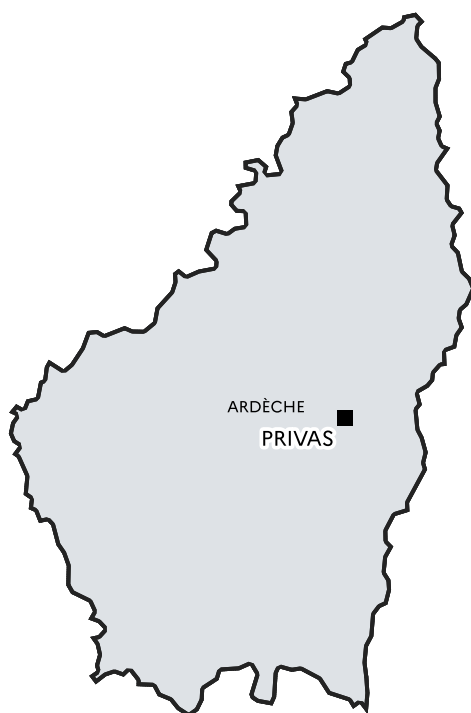
Soit +24 magistrats

+33%

de greffiers
supplémentaires

Soit +42 greffiers

Évolution des effectifs de magistrats et greffiers au sein du tribunal judiciaire de Privas entre 2017 et 2025



— Ressort de département ■ Tribunal judiciaire
— Ressort de cour d'appel

+11%

de magistrats
supplémentaires

Soit +2 magistrats

+12%

de greffiers
supplémentaires

Soit +3 greffiers

6 attachés de justice en renfort

Projection de l'augmentation des effectifs d'ici 2027

+33%

de magistrats
supplémentaires

Soit +6 magistrats

+28%

de greffiers
supplémentaires

Soit +7 greffiers

Évolution des effectifs de magistrats et greffiers au sein du tribunal judiciaire de Quimper entre 2017 et 2025



+4%

de magistrats
supplémentaires

Soit +1 magistrat

+23%

de greffiers
supplémentaires

Soit +7 greffiers

8 attachés de justice en renfort

Projection de l'augmentation des effectifs d'ici 2027

+25%

de magistrats
supplémentaires

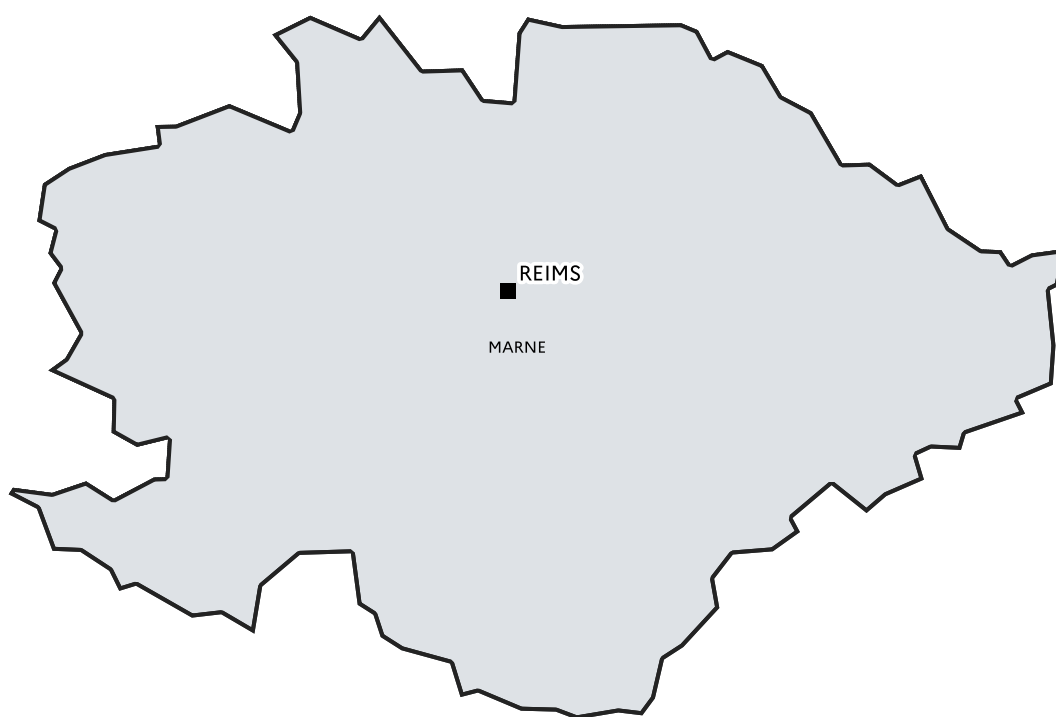
Soit +6 magistrats

+26%

de greffiers
supplémentaires

Soit +8 greffiers

Évolution des effectifs de magistrats et greffiers au sein du tribunal judiciaire de Reims entre 2017 et 2025



— Ressort de département ■ Tribunal judiciaire
— Ressort de cour d'appel

+21%

de magistrats
supplémentaires

Soit +6 magistrats

+24%

de greffiers
supplémentaires

Soit +9 greffiers

6 attachés de justice en renfort

Projection de l'augmentation des effectifs d'ici 2027

+21%

de magistrats
supplémentaires

Soit +6 magistrats

+35%

de greffiers
supplémentaires

Soit +13 greffiers

Évolution des effectifs de magistrats et greffiers au sein du tribunal judiciaire de Rennes entre 2017 et 2025



— Ressort de département ■ Tribunal judiciaire
— Ressort de cour d'appel

+27%

de magistrats
supplémentaires

Soit +16 magistrats

+22%

de greffiers
supplémentaires

Soit +17 greffiers

16 attachés de justice en renfort

Projection de l'augmentation des effectifs d'ici 2027

+37%

de magistrats
supplémentaires

Soit +22 magistrats

+27%

de greffiers
supplémentaires

Soit +21 greffiers

Évolution des effectifs de magistrats et greffiers au sein du tribunal judiciaire de Roanne entre 2017 et 2025



— Ressort de département ■ Tribunal judiciaire
— Ressort de cour d'appel

+8%

de magistrats
supplémentaires

Soit +1 magistrat

+17%

de greffiers
supplémentaires

Soit +3 greffiers

4 attachés de justice en renfort

Projection de l'augmentation des effectifs d'ici 2027

+25%

de magistrats
supplémentaires

Soit +3 magistrats

+22%

de greffiers
supplémentaires

Soit +4 greffiers

Évolution des effectifs de magistrats et greffiers au sein du tribunal judiciaire de Rodez entre 2017 et 2025



— Ressort de département ■ Tribunal judiciaire
— Ressort de cour d'appel

+21%

de magistrats
supplémentaires

Soit +3 magistrats

+27%

de greffiers
supplémentaires

Soit +6 greffiers

4 attachés de justice en renfort

Projection de l'augmentation des effectifs d'ici 2027

+36%

de magistrats
supplémentaires

Soit +5 magistrats

+36%

de greffiers
supplémentaires

Soit +8 greffiers

Évolution des effectifs de magistrats et greffiers au sein du tribunal judiciaire de Rouen entre 2017 et 2027



— Ressort de département ■ Tribunal judiciaire
— Ressort de cour d'appel

Projection de l'augmentation des effectifs d'ici 2027

+24% de magistrats
supplémentaires
Soit +12 magistrats

+18% de greffiers
supplémentaires
Soit +14 greffiers

Évolution des effectifs de magistrats et greffiers au sein du tribunal judiciaire de Saint-Brieuc entre 2017 et 2027



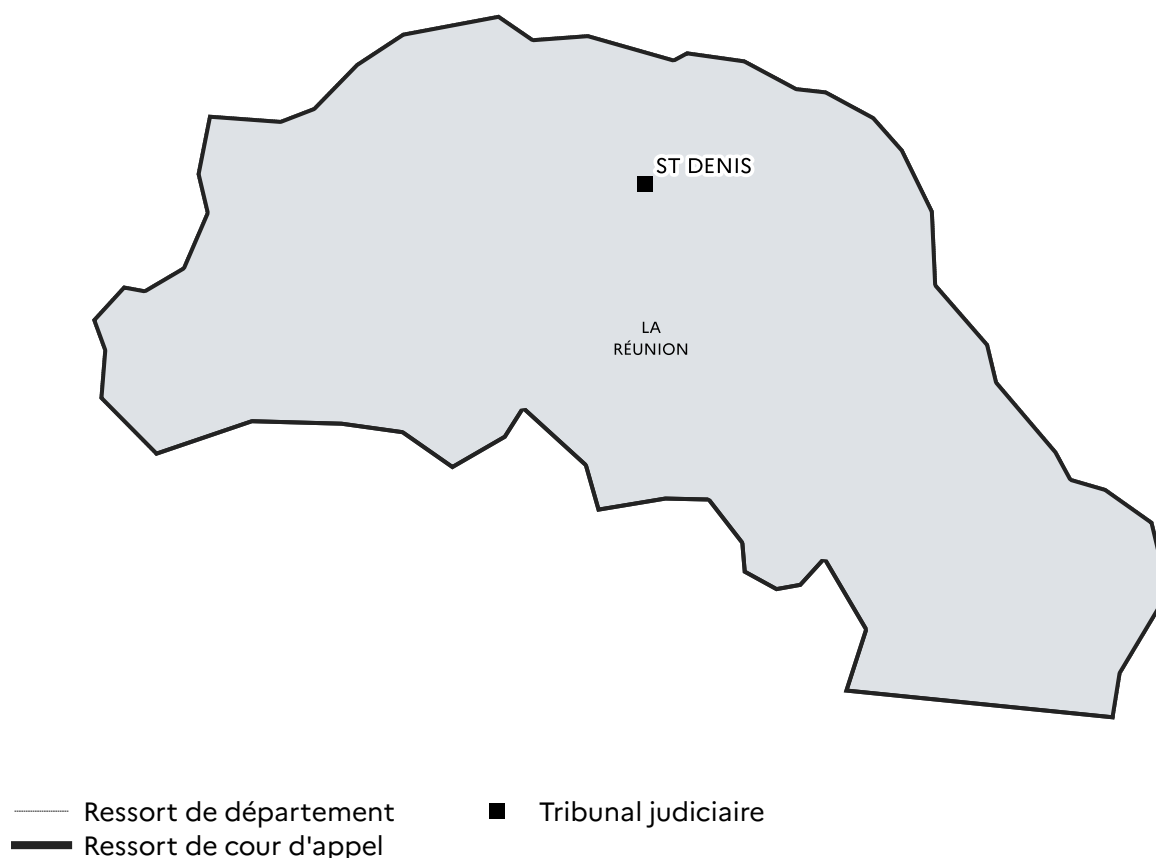
— Ressort de département ■ Tribunal judiciaire
— Ressort de cour d'appel

Projection de l'augmentation des effectifs d'ici 2027

+15% de magistrats
supplémentaires
Soit +5 magistrats

+17% de greffiers
supplémentaires
Soit +8 greffiers

Évolution des effectifs de magistrats et greffiers au sein du tribunal judiciaire de Saint-Denis-de-La-Réunion entre 2017 et 2025



+13%

de magistrats
supplémentaires

Soit +5 magistrats

+12%

de greffiers
supplémentaires

Soit +6 greffiers

10 attachés de justice en renfort

Projection de l'augmentation des effectifs d'ici 2027

+18%

de magistrats
supplémentaires

Soit +7 magistrats

+15%

de greffiers
supplémentaires

Soit +8 greffiers

Évolution des effectifs de magistrats et greffiers au sein du tribunal judiciaire de Saintes entre 2017 et 2025



— Ressort de département ■ Tribunal judiciaire
— Ressort de cour d'appel

+18%

de magistrats
supplémentaires

Soit +3 magistrats

+12%

de greffiers
supplémentaires

Soit +3 greffiers

7 attachés de justice en renfort

Projection de l'augmentation des effectifs d'ici 2027

+41%

de magistrats
supplémentaires

Soit +7 magistrats

+27%

de greffiers
supplémentaires

Soit +7 greffiers

Évolution des effectifs de magistrats et greffiers au sein du tribunal judiciaire de Saint-Etienne entre 2017 et 2025



— Ressort de département ■ Tribunal judiciaire
— Ressort de cour d'appel

+20%

de magistrats
supplémentaires

Soit +8 magistrats

+13%

de greffiers
supplémentaires

Soit +8 greffiers

15 attachés de justice en renfort

Projection de l'augmentation des effectifs d'ici 2027

+33%

de magistrats
supplémentaires

Soit +13 magistrats

+19%

de greffiers
supplémentaires

Soit +12 greffiers

Évolution des effectifs de magistrats et greffiers au sein du tribunal judiciaire de Saint-Gaudens entre 2017 et 2027



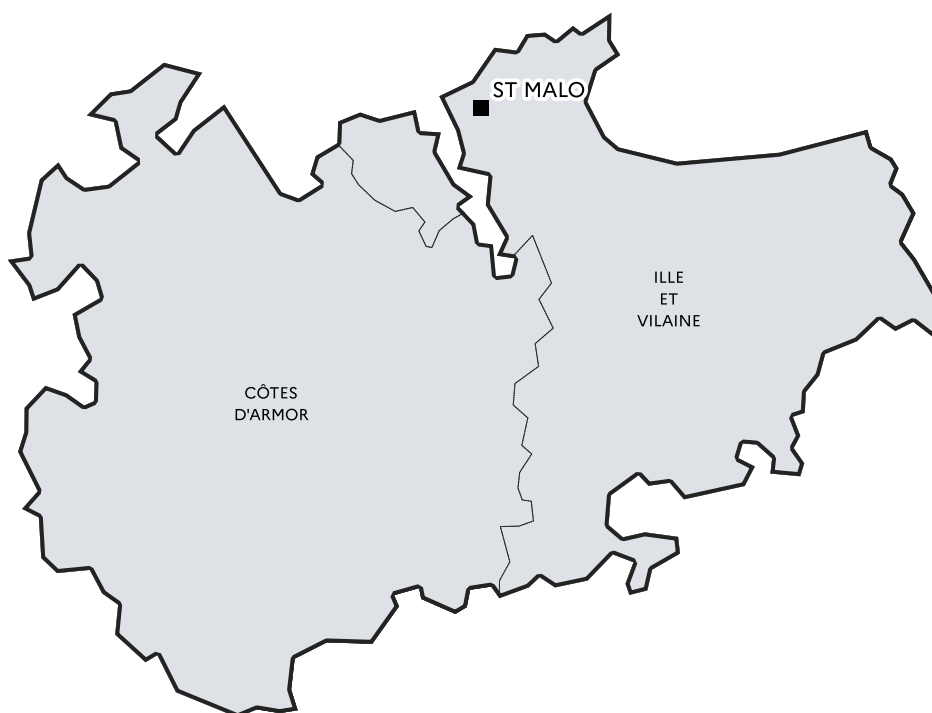
— Ressort de département ■ Tribunal judiciaire
— Ressort de cour d'appel

Projection de l'augmentation des effectifs d'ici 2027

+43% de magistrats
supplémentaires
Soit +3 magistrats

+30% de greffiers
supplémentaires
Soit +3 greffiers

Évolution des effectifs de magistrats et greffiers au sein du tribunal judiciaire de Saint-Malo entre 2017 et 2025



— Ressort de département ■ Tribunal judiciaire
— Ressort de cour d'appel

+6%

de magistrats
supplémentaires

Soit +1 magistrat

+17%

de greffiers
supplémentaires

Soit +4 greffiers

5 attachés de justice en renfort

Projection de l'augmentation des effectifs d'ici 2027

+18%

de magistrats
supplémentaires

Soit +3 magistrats

+17%

de greffiers
supplémentaires

Soit +4 greffiers

Évolution des effectifs de magistrats et greffiers au sein du tribunal judiciaire de Saint-Nazaire entre 2017 et 2025



— Ressort de département ■ Tribunal judiciaire
— Ressort de cour d'appel

+4%

de magistrats
supplémentaires

Soit +1 magistrat

+7%

de greffiers
supplémentaires

Soit +2 greffiers

6 attachés de justice en renfort

Projection de l'augmentation des effectifs d'ici 2027

+21%

de magistrats
supplémentaires

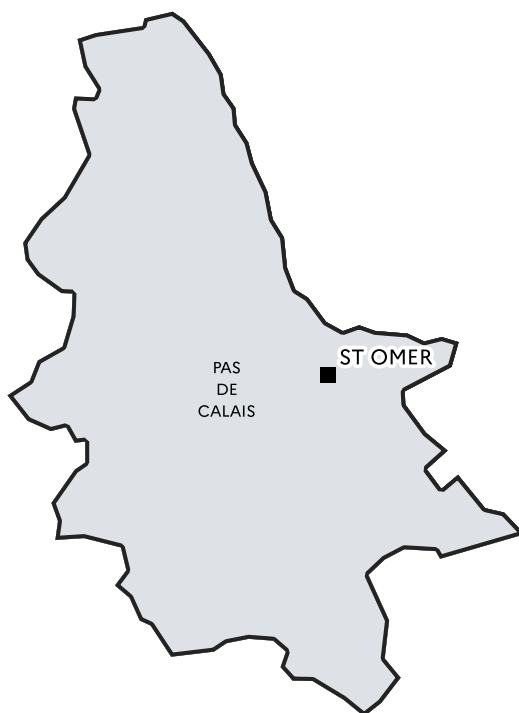
Soit +5 magistrats

+26%

de greffiers
supplémentaires

Soit +7 greffiers

Évolution des effectifs de magistrats et greffiers au sein du tribunal judiciaire de Saint-Omer entre 2017 et 2027



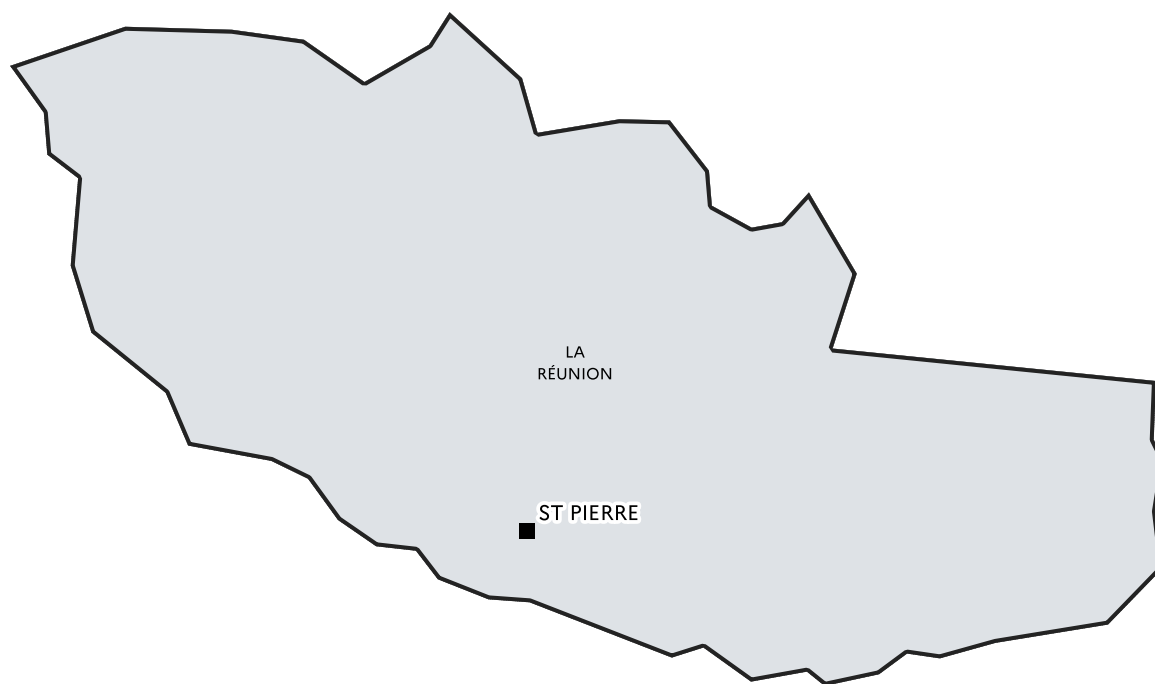
— Ressort de département ■ Tribunal judiciaire
— Ressort de cour d'appel

Projection de l'augmentation des effectifs d'ici 2027

+55% de magistrats
supplémentaires
Soit +6 magistrats

+24% de greffiers
supplémentaires
Soit +4 greffiers

Évolution des effectifs de magistrats et greffiers au sein du tribunal judiciaire de Saint-Pierre-de- la-Réunion entre 2017 et 2025



— Ressort de département ■ Tribunal judiciaire
— Ressort de cour d'appel

+27%

de magistrats
supplémentaires

Soit +6 magistrats

+6%

de greffiers
supplémentaires

Soit +2 greffiers

8 attachés de justice en renfort

Projection de l'augmentation des effectifs d'ici 2027

+32%

de magistrats
supplémentaires

Soit +7 magistrats

+9%

de greffiers
supplémentaires

Soit +3 greffiers

Évolution des effectifs de magistrats et greffiers au sein du tribunal judiciaire de Saint-Quentin entre 2017 et 2027



— Ressort de département ■ Tribunal judiciaire
— Ressort de cour d'appel

Projection de l'augmentation des effectifs d'ici 2027

+25% de magistrats
supplémentaires
Soit +3 magistrats

+54% de greffiers
supplémentaires
Soit +7 greffiers

Évolution des effectifs de magistrats et greffiers au sein du tribunal judiciaire de Sarreguemines entre 2017 et 2025



— Ressort de département ■ Tribunal judiciaire
— Ressort de cour d'appel

+5%

de magistrats
supplémentaires

Soit +1 magistrat

+22%

de greffiers
supplémentaires

Soit +8 greffiers

6 attachés de justice en renfort

Projection de l'augmentation des effectifs d'ici 2027

+32%

de magistrats
supplémentaires

Soit +7 magistrats

+35%

de greffiers
supplémentaires

Soit +13 greffiers

Évolution des effectifs de magistrats et greffiers au sein du tribunal judiciaire de Saumur entre 2017 et 2027



— Ressort de département ■ Tribunal judiciaire
— Ressort de cour d'appel

Projection de l'augmentation des effectifs d'ici 2027

+38% de magistrats
supplémentaires
Soit +3 magistrats

+30% de greffiers
supplémentaires
Soit +3 greffiers

Évolution des effectifs de magistrats et greffiers au sein du tribunal judiciaire de Saverne entre 2017 et 2027



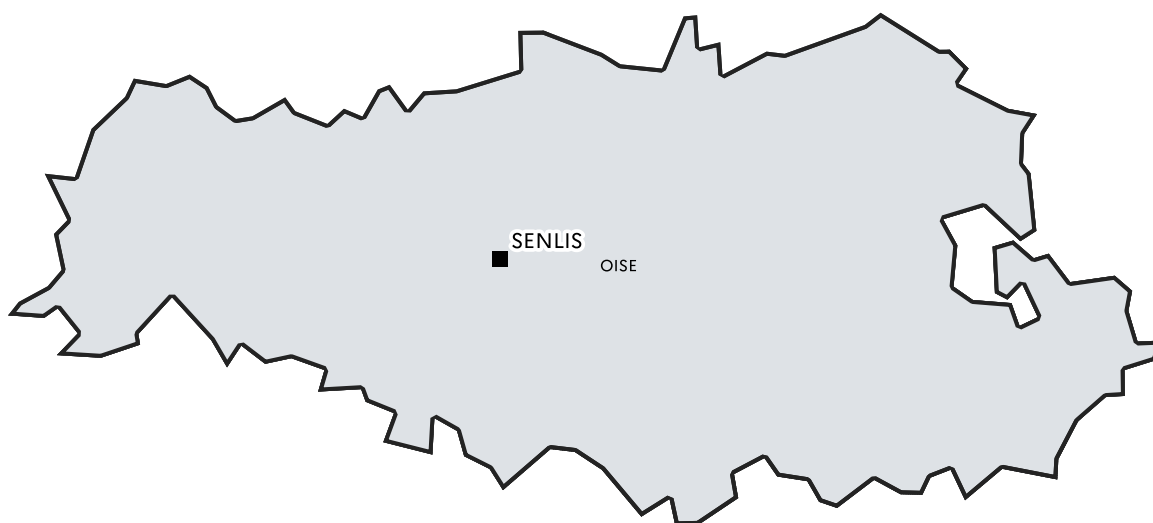
— Ressort de département ■ Tribunal judiciaire
— Ressort de cour d'appel

Projection de l'augmentation des effectifs d'ici 2027

+40% de magistrats
supplémentaires
Soit +6 magistrats

+6% de greffiers
supplémentaires
Soit +2 greffiers

Évolution des effectifs de magistrats et greffiers au sein du tribunal judiciaire de Senlis entre 2017 et 2025



— Ressort de département ■ Tribunal judiciaire
— Ressort de cour d'appel

+13%

de magistrats
supplémentaires

Soit +3 magistrats

+7%

de greffiers
supplémentaires

Soit +2 greffiers

7 attachés de justice en renfort

Projection de l'augmentation des effectifs d'ici 2027

+21%

de magistrats
supplémentaires

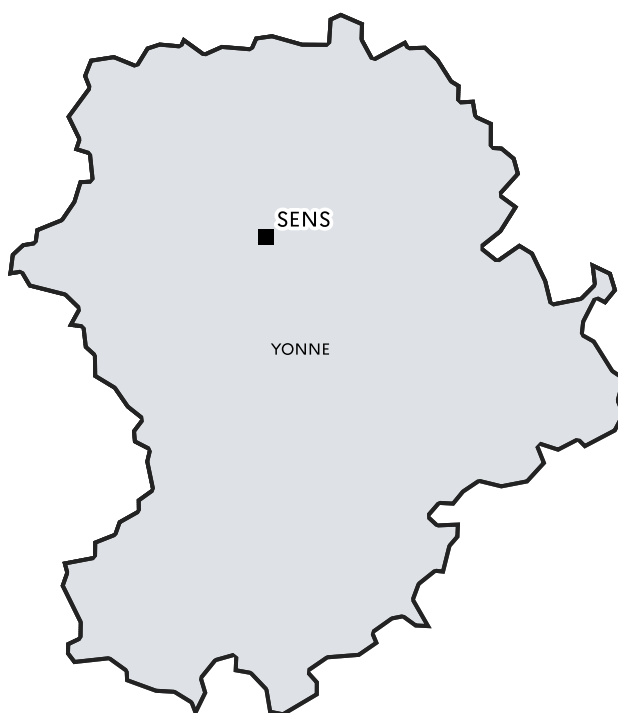
Soit +5 magistrats

+21%

de greffiers
supplémentaires

Soit +6 greffiers

Évolution des effectifs de magistrats et greffiers au sein du tribunal judiciaire de Sens entre 2017 et 2027



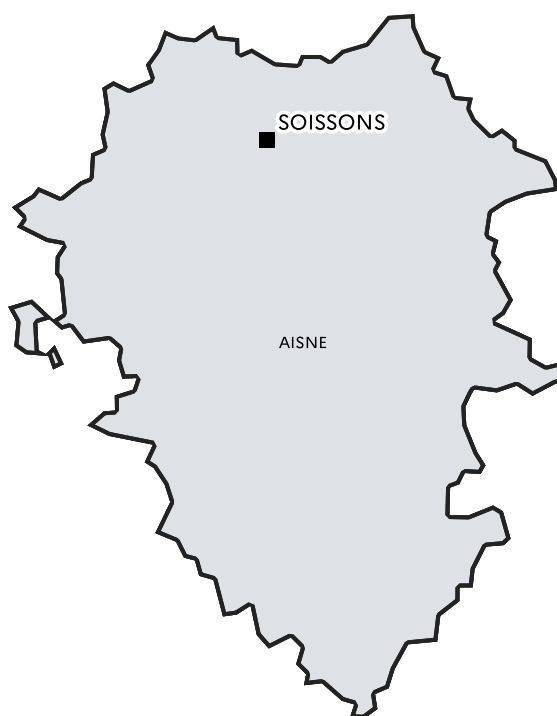
— Ressort de département ■ Tribunal judiciaire
— Ressort de cour d'appel

Projection de l'augmentation des effectifs d'ici 2027

+36% de magistrats
supplémentaires
Soit +4 magistrats

+33% de greffiers
supplémentaires
Soit +5 greffiers

Évolution des effectifs de magistrats et greffiers au sein du tribunal judiciaire de Soissons entre 2017 et 2027



— Ressort de département ■ Tribunal judiciaire
— Ressort de cour d'appel

Projection de l'augmentation des effectifs d'ici 2027

+36% de magistrats
supplémentaires
Soit +4 magistrats

+11% de greffiers
supplémentaires
Soit +2 greffiers

Évolution des effectifs de magistrats et greffiers au sein du tribunal judiciaire de Strasbourg entre 2017 et 2025



— Ressort de département ■ Tribunal judiciaire
— Ressort de cour d'appel

+8%

de magistrats
supplémentaires

Soit +7 magistrats

+20%

de greffiers
supplémentaires

Soit +25 greffiers

19 attachés de justice en renfort

Projection de l'augmentation des effectifs d'ici 2027

+18%

de magistrats
supplémentaires

Soit +15 magistrats

+30%

de greffiers
supplémentaires

Soit +38 greffiers

Évolution des effectifs de magistrats et greffiers au sein du tribunal judiciaire de Tarascon entre 2017 et 2025



— Ressort de département ■ Tribunal judiciaire
— Ressort de cour d'appel

+18%

de magistrats
supplémentaires

Soit +3 magistrats

+12%

de greffiers
supplémentaires

Soit +3 greffiers

7 attachés de justice en renfort

Projection de l'augmentation des effectifs d'ici 2027

+41%

de magistrats
supplémentaires

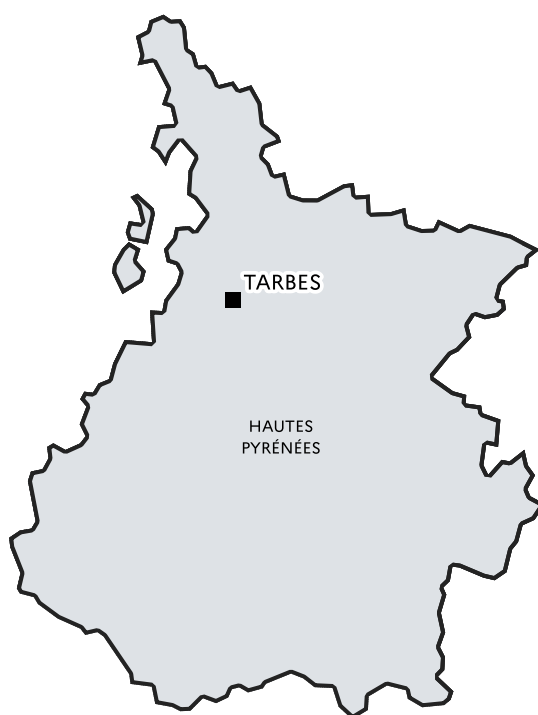
Soit +7 magistrats

+23%

de greffiers
supplémentaires

Soit +6 greffiers

Évolution des effectifs de magistrats et greffiers au sein du tribunal judiciaire de Tarbes entre 2017 et 2025



— Ressort de département ■ Tribunal judiciaire
— Ressort de cour d'appel

+25%

de magistrats
supplémentaires

Soit +4 magistrats

+6%

de greffiers
supplémentaires

Soit +2 greffiers

5 attachés de justice en renfort

Projection de l'augmentation des effectifs d'ici 2027

+44%

de magistrats
supplémentaires

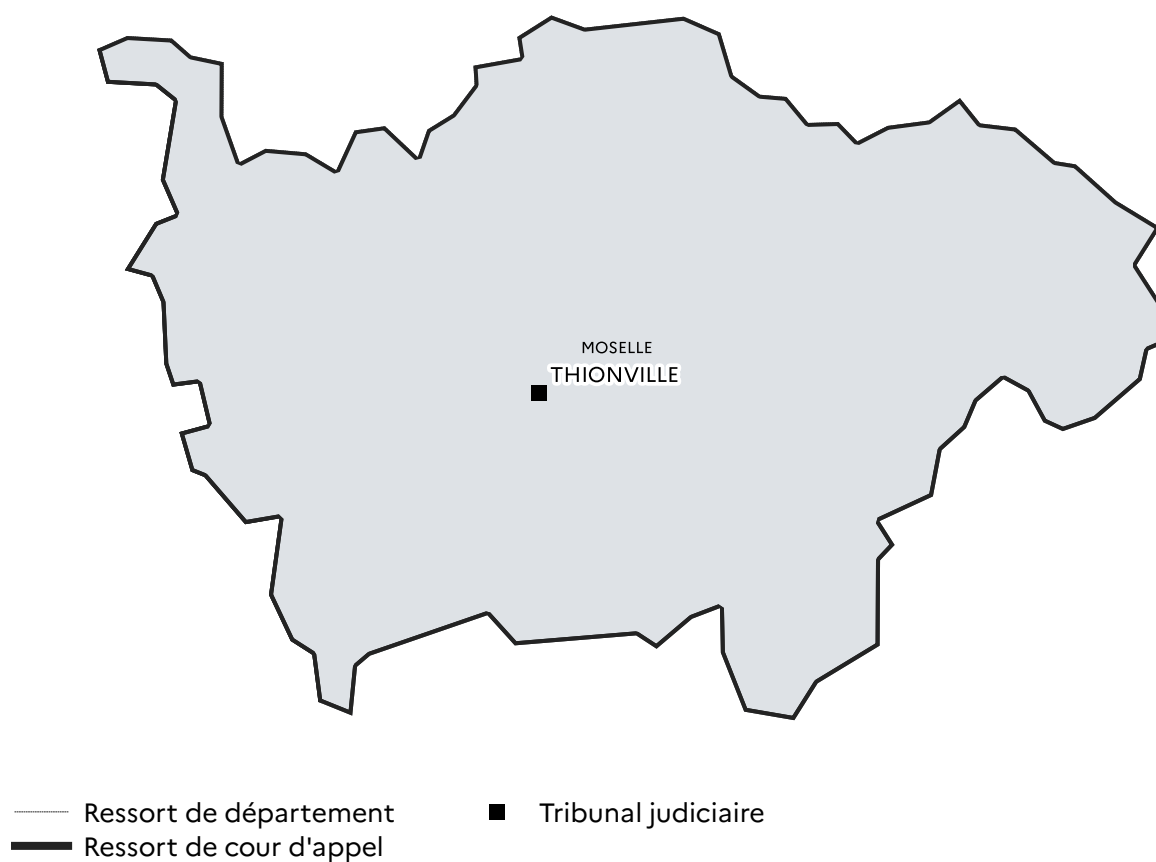
Soit +7 magistrats

+9%

de greffiers
supplémentaires

Soit +3 greffiers

Évolution des effectifs de magistrats et greffiers au sein du tribunal judiciaire de Thionville entre 2017 et 2027

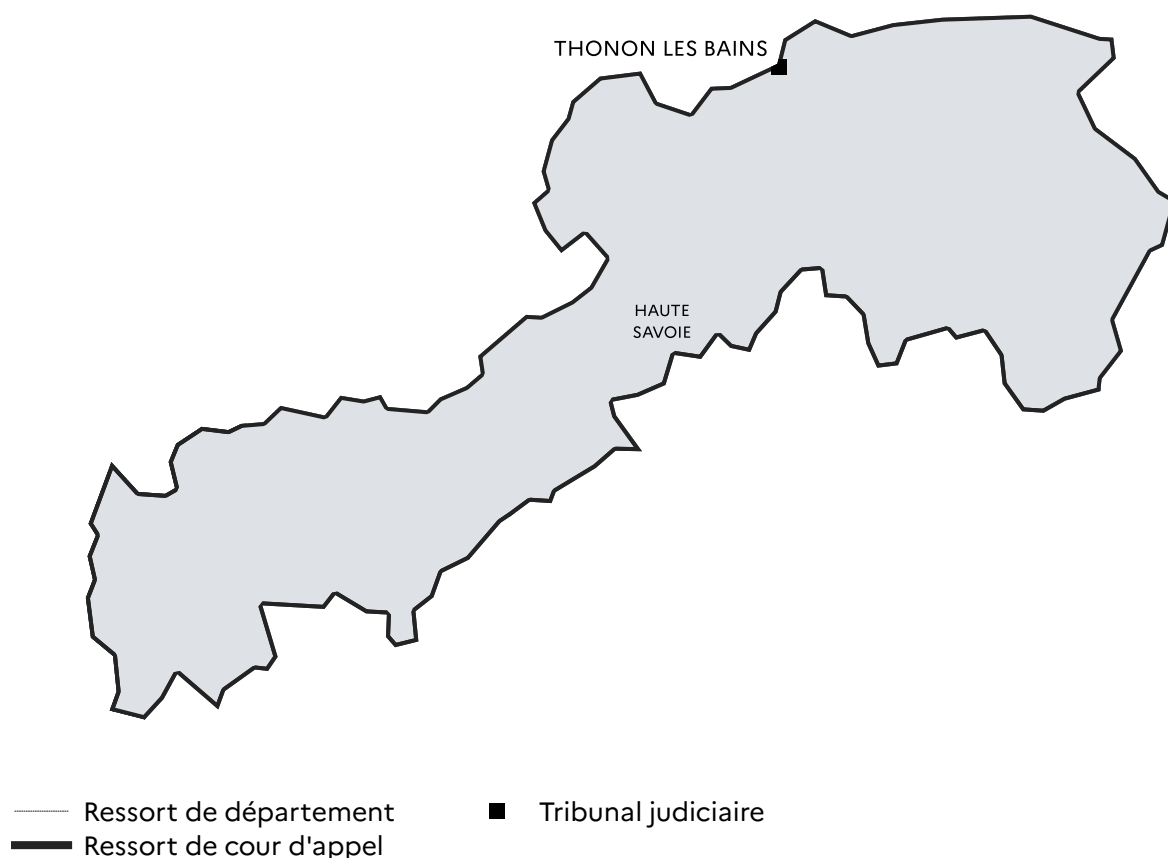


Projection de l'augmentation des effectifs d'ici 2027

+33% de magistrats
supplémentaires
Soit +7 magistrats

+34% de greffiers
supplémentaires
Soit +12 greffiers

Évolution des effectifs de magistrats et greffiers au sein du tribunal judiciaire de Thonon-les-Bains entre 2017 et 2025



+5%

de magistrats
supplémentaires

Soit +1 magistrat

+12%

de greffiers
supplémentaires

Soit +4 greffiers

9 attachés de justice en renfort

Projection de l'augmentation des effectifs d'ici 2027

+40%

de magistrats
supplémentaires

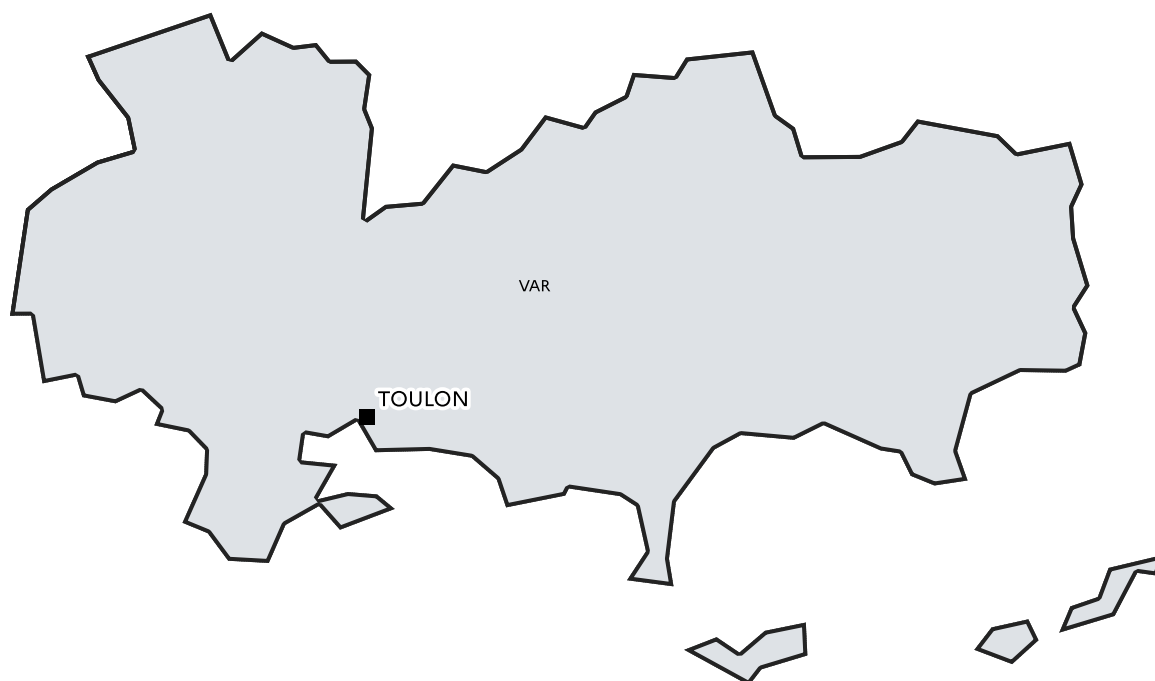
Soit +8 magistrats

+27%

de greffiers
supplémentaires

Soit +9 greffiers

Évolution des effectifs de magistrats et greffiers au sein du tribunal judiciaire de Toulon entre 2017 et 2025



— Ressort de département ■ Tribunal judiciaire
— Ressort de cour d'appel

+14%

de magistrats
supplémentaires

Soit +7 magistrats

+20%

de greffiers
supplémentaires

Soit +14 greffiers

16 attachés de justice en renfort

Projection de l'augmentation des effectifs d'ici 2027

+27%

de magistrats
supplémentaires

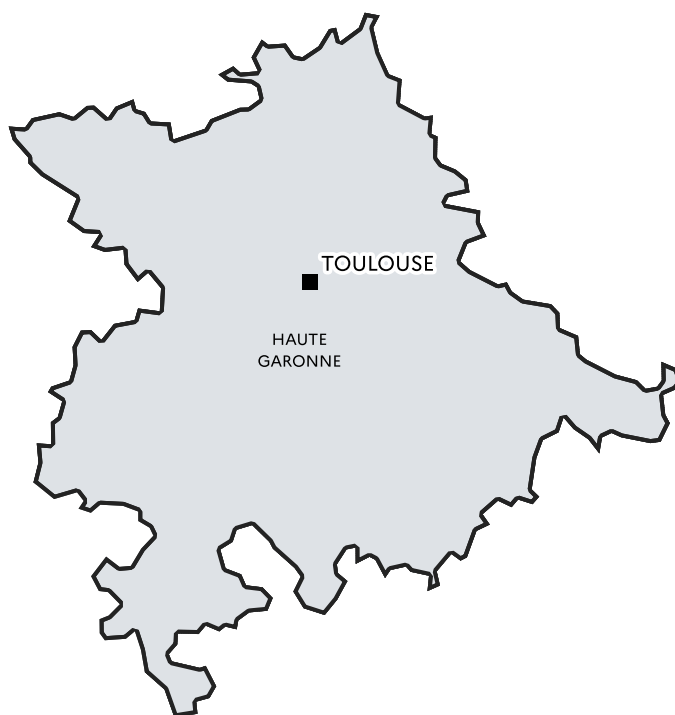
Soit +14 magistrats

+32%

de greffiers
supplémentaires

Soit +23 greffiers

Évolution des effectifs de magistrats et greffiers au sein du tribunal judiciaire de Toulouse entre 2017 et 2025



— Ressort de département ■ Tribunal judiciaire
— Ressort de cour d'appel

+39%

de magistrats
supplémentaires

Soit +32 magistrats

+31%

de greffiers
supplémentaires

Soit +38 greffiers

33 attachés de justice en renfort

Projection de l'augmentation des effectifs d'ici 2027

+43%

de magistrats
supplémentaires

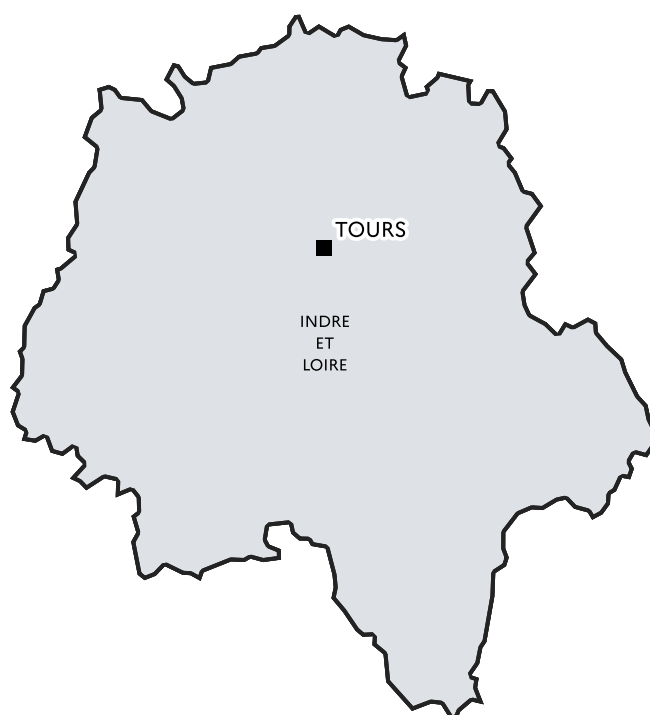
Soit +36 magistrats

+33%

de greffiers
supplémentaires

Soit +40 greffiers

Évolution des effectifs de magistrats et greffiers au sein du tribunal judiciaire de Tours entre 2017 et 2025



— Ressort de département ■ Tribunal judiciaire
— Ressort de cour d'appel

+8%

de magistrats
supplémentaires

Soit +3 magistrats

+7%

de greffiers
supplémentaires

Soit +4 greffiers

11 attachés de justice en renfort

Projection de l'augmentation des effectifs d'ici 2027

+20%

de magistrats
supplémentaires

Soit +8 magistrats

+21%

de greffiers
supplémentaires

Soit +12 greffiers

Évolution des effectifs de magistrats et greffiers au sein du tribunal judiciaire de Troyes entre 2017 et 2025



— Ressort de département ■ Tribunal judiciaire
— Ressort de cour d'appel

+4%

de magistrats
supplémentaires

Soit +1 magistrat

+23%

de greffiers
supplémentaires

Soit +9 greffiers

8 attachés de justice en renfort

Projection de l'augmentation des effectifs d'ici 2027

+27%

de magistrats
supplémentaires

Soit +7 magistrats

+23%

de greffiers
supplémentaires

Soit +9 greffiers

Évolution des effectifs de magistrats et greffiers au sein du tribunal judiciaire de Tulle entre 2017 et 2027



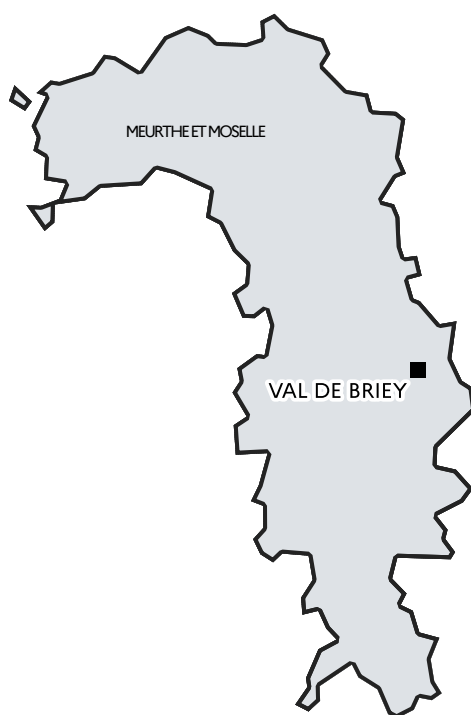
— Ressort de département ■ Tribunal judiciaire
— Ressort de cour d'appel

Projection de l'augmentation des effectifs d'ici 2027

+25% de magistrats
supplémentaires
Soit +3 magistrats

+70% de greffiers
supplémentaires
Soit +7 greffiers

Évolution des effectifs de magistrats et greffiers au sein du tribunal judiciaire de Val de Briey entre 2017 et 2027



— Ressort de département
— Ressort de cour d'appel

■ Tribunal judiciaire

Projection de l'augmentation des effectifs d'ici 2027

+21% de magistrats
supplémentaires
Soit +3 magistrats

+108% de greffiers
supplémentaires
Soit +13 greffiers

Évolution des effectifs de magistrats et greffiers au sein du tribunal judiciaire de Valence entre 2017 et 2025



— Ressort de département ■ Tribunal judiciaire
— Ressort de cour d'appel

+31%

de magistrats
supplémentaires

Soit +10 magistrats

+18%

de greffiers
supplémentaires

Soit +11 greffiers

15 attachés de justice en renfort

Projection de l'augmentation des effectifs d'ici 2027

+50%

de magistrats
supplémentaires

Soit +16 magistrats

+21%

de greffiers
supplémentaires

Soit +13 greffiers

Évolution des effectifs de magistrats et greffiers au sein du tribunal judiciaire de Valenciennes entre 2017 et 2025



— Ressort de département ■ Tribunal judiciaire
— Ressort de cour d'appel

+23%

de magistrats
supplémentaires

Soit +7 magistrats

+25%

de greffiers
supplémentaires

Soit +11 greffiers

9 attachés de justice en renfort

Projection de l'augmentation des effectifs d'ici 2027

+50%

de magistrats
supplémentaires

Soit +15 magistrats

+36%

de greffiers
supplémentaires

Soit +16 greffiers

Évolution des effectifs de magistrats et greffiers au sein du tribunal judiciaire de Vannes entre 2017 et 2025



— Ressort de département ■ Tribunal judiciaire
— Ressort de cour d'appel

+5%

de magistrats
supplémentaires

Soit +1 magistrat

+15%

de greffiers
supplémentaires

Soit +4 greffiers

4 attachés de justice en renfort

Projection de l'augmentation des effectifs d'ici 2027

+21%

de magistrats
supplémentaires

Soit +4 magistrats

+26%

de greffiers
supplémentaires

Soit +7 greffiers

Évolution des effectifs de magistrats et greffiers au sein du tribunal judiciaire de Verdun entre 2017 et 2025



— Ressort de département ■ Tribunal judiciaire
— Ressort de cour d'appel

+20%

de magistrats
supplémentaires

Soit +2 magistrats

+18%

de greffiers
supplémentaires

Soit +2 greffiers

2 attachés de justice en renfort

Projection de l'augmentation des effectifs d'ici 2027

+40%

de magistrats
supplémentaires

Soit +4 magistrats

+36%

de greffiers
supplémentaires

Soit +4 greffiers

Évolution des effectifs de magistrats et greffiers au sein du tribunal judiciaire de Versailles entre 2017 et 2025



— Ressort de département ■ Tribunal judiciaire
— Ressort de cour d'appel

+5%

de magistrats
supplémentaires

Soit +5 magistrats

+11%

de greffiers
supplémentaires

Soit +14 greffiers

33 attachés de justice en renfort

Projection de l'augmentation des effectifs d'ici 2027

+19%

de magistrats
supplémentaires

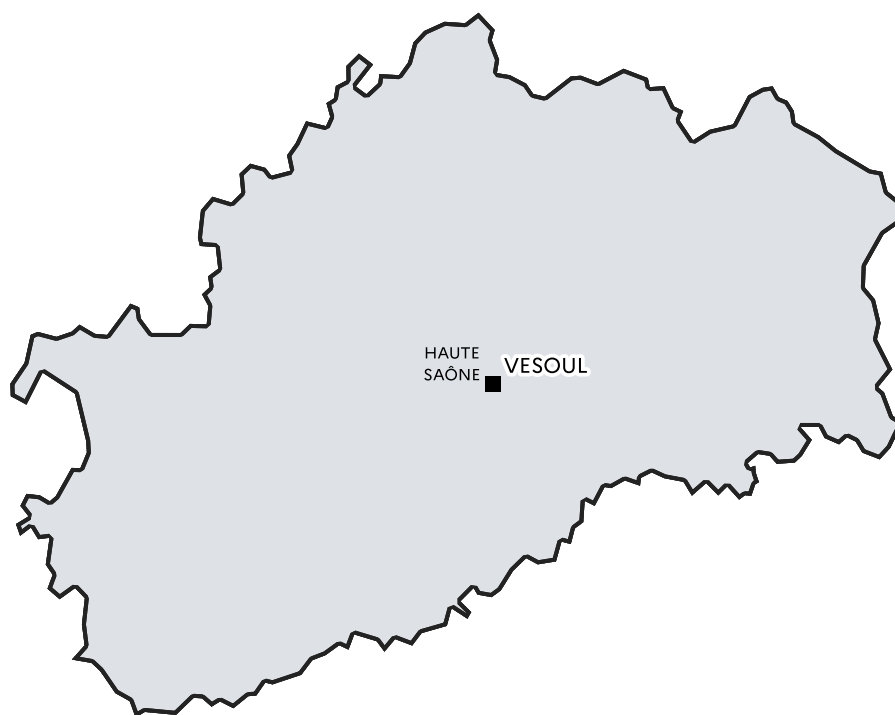
Soit +19 magistrats

+28%

de greffiers
supplémentaires

Soit +37 greffiers

Évolution des effectifs de magistrats et greffiers au sein du tribunal judiciaire de Vesoul entre 2017 et 2025



— Ressort de département ■ Tribunal judiciaire
— Ressort de cour d'appel

+13%

de magistrats
supplémentaires

Soit +2 magistrats

+17%

de greffiers
supplémentaires

Soit +4 greffiers

3 attachés de justice en renfort

Projection de l'augmentation des effectifs d'ici 2027

+31%

de magistrats
supplémentaires

Soit +5 magistrats

+25%

de greffiers
supplémentaires

Soit +6 greffiers

Évolution des effectifs de magistrats et greffiers au sein du tribunal judiciaire de Vienne entre 2017 et 2025



— Ressort de département ■ Tribunal judiciaire
— Ressort de cour d'appel

+17%

de magistrats
supplémentaires

Soit +3 magistrats

+4%

de greffiers
supplémentaires

Soit +1 greffier

7 attachés de justice en renfort

Projection de l'augmentation des effectifs d'ici 2027

+33%

de magistrats
supplémentaires

Soit +6 magistrats

+22%

de greffiers
supplémentaires

Soit +6 greffiers

Évolution des effectifs de magistrats et greffiers au sein du tribunal judiciaire de Villefranche-sur-Saône entre 2017 et 2025



— Ressort de département
— Ressort de cour d'appel

■ Tribunal judiciaire

+36%

de magistrats
supplémentaires

Soit +5 magistrats

+10%

de greffiers
supplémentaires

Soit +2 greffiers

5 attachés de justice en renfort

Projection de l'augmentation des effectifs d'ici 2027

+50%

de magistrats
supplémentaires

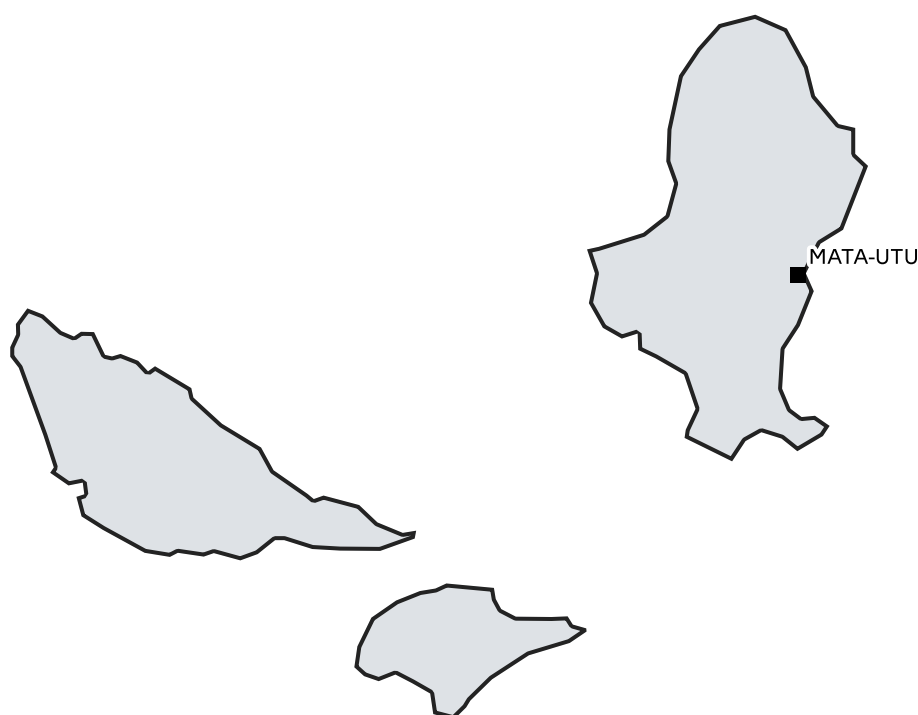
Soit +7 magistrats

+40%

de greffiers
supplémentaires

Soit +8 greffiers

Évolution des effectifs de magistrats et greffiers au sein du tribunal de première instance Mata-Utu entre 2017 et 2025



— Ressort de département ■ Tribunal de première instance
— Ressort de cour d'appel

+100% de magistrats
supplémentaires
Soit +1 magistrat

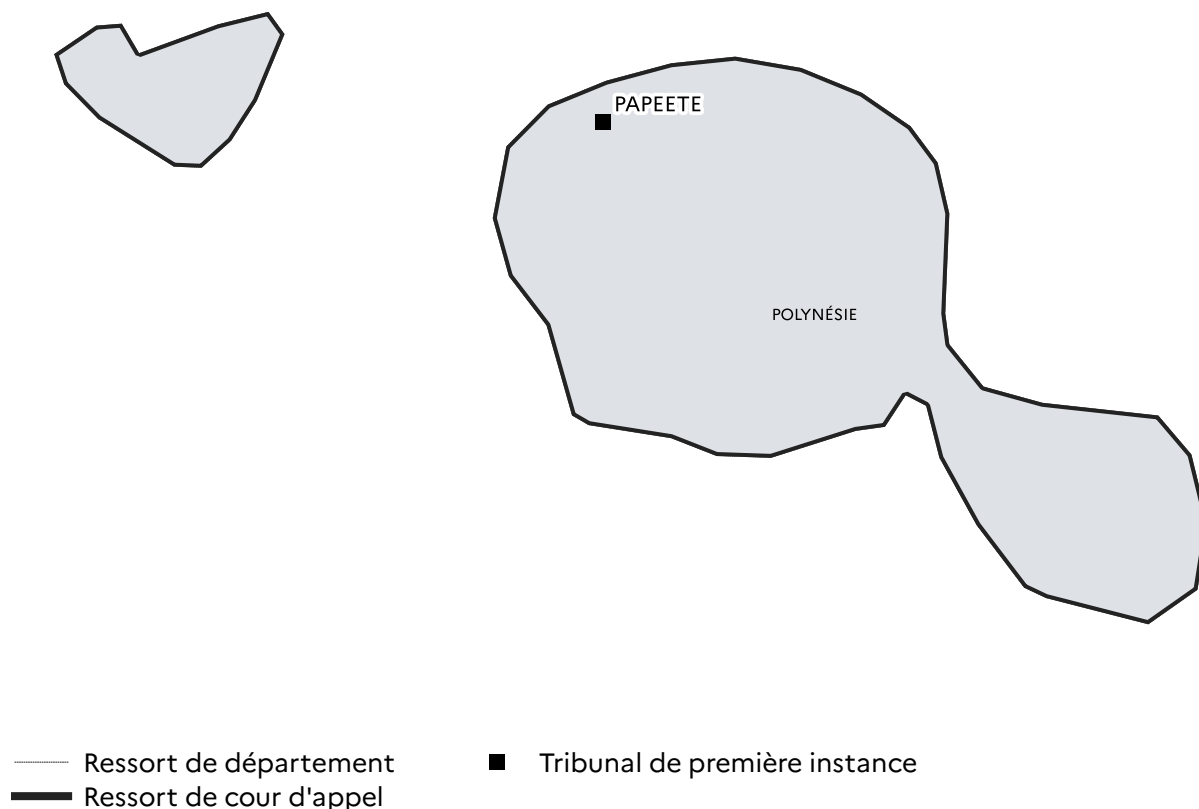
+300% de greffiers
supplémentaires
Soit +3 greffiers

Projection de l'augmentation des effectifs d'ici 2027

+200% de magistrats
supplémentaires
Soit +2 magistrats

+100% de greffiers
supplémentaires
Soit +1 greffier

Évolution des effectifs de magistrats et greffiers au sein du tribunal de première instance de Papeete entre 2017 et 2025



+28%

de magistrats
supplémentaires

Soit +8 magistrats

+78%

de greffiers
supplémentaires

Soit 22 greffiers*

12 attachés de justice en renfort

Projection de l'augmentation des effectifs d'ici 2027

+24%

de magistrats
supplémentaires

Soit +7 magistrats

+41%

de greffiers
supplémentaires

Soit 17 greffiers*

* CA + TPI