



JUSTICE PÉNALE

---

# 12 | L'EXÉCUTION ET L'APPLICATION DES PEINES

## 12.1 LA MISE À EXÉCUTION DES PEINES D'EMPRISONNEMENT FERME

En 2023, 58 % des peines d'emprisonnement ferme prononcées par le tribunal correctionnel envers une personne majeure ont été mises à exécution immédiatement. Ce chiffre est en hausse de 15 points depuis 2020. La hausse s'explique par la mise en œuvre de la LPJ et l'aménagement *ab initio* automatique s'agissant des peines entre 1 mois et 6 mois ainsi que l'abaissement du seuil d'aménagement porté à 1 an. En 2023, le taux de mise à exécution à cinq ans est quasi-stable à 91 % : parmi les peines devenues exécutoires en 2017, neuf sur dix ont été mises à exécution dans les cinq ans.

Le taux de mise à exécution immédiate s'établit à 87 % en comparaison immédiate (36 % des peines d'emprisonnement ferme), à 66 % après une instruction (7,5 % des peines d'emprisonnement ferme), à 54 % après une comparution sur reconnaissance préalable de culpabilité (CRPC, 20 % des peines d'emprisonnement ferme) et à 22 % après une convocation par officier de police judiciaire (COPJ), 26 % des peines d'emprisonnement ferme). À cinq ans, le taux de mise à exécution est au moins égal à 86 % pour chaque mode de comparution et atteint 97 % pour la comparution immédiate.

Les peines de 12 mois et moins (24 mois hors récidive avant la LPJ) sont susceptibles d'être aménagées après le jugement par le juge d'application des peines (JAP). Le taux de mise à exécution immédiate augmente par conséquent avec le quantum de peines : ce taux varie de 47 % pour les peines de 6 mois ou moins (58 % des peines d'emprisonnement ferme) à 89 % pour celles de plus de 24 mois (4,3 %). Les écarts sont beaucoup moins marqués à cinq ans : le taux de mise à exécution des peines de 6 mois ou moins s'élève alors à 90 %, celui des peines de plus de 24 mois à 95 %.

Les peines d'emprisonnement ferme sont nettement plus souvent mises à exécution lorsque l'auteur est présent lors du jugement (jugement contradictoire) qu'en son absence (jugement contradictoire à signifier). Le taux de mise à exécution immédiate est ainsi de 69 % en présence du condamné contre 8 % en son absence, celui à cinq ans respectivement de 95 % et de 79 %. Ces écarts s'expliquent par la difficulté de retrouver certains condamnés jugés par un jugement contradictoire à signifier.

Les peines d'emprisonnement ferme pour un délit commis en récidive légale (49 % pour ces peines) sont plus souvent mises à exécution, que ce soit immédiatement (65 %, contre 51 % hors récidive légale) ou à cinq ans (94 %, contre 89 %).

En 2023, 24 % des condamnés à une courte peine, inférieure ou égale à 6 mois (64 % des peines aménageables), sont incarcérés à l'audience : 43 % pour les peines aménageables de plus de 6 mois. La moitié des courtes peines et trois peines de plus de 6 mois sur cinq font l'objet d'une incarcération, en intégrant celles après jugement (échec ou impossibilité d'aménagement).

49 % des courtes peines font l'objet d'un aménagement, à l'audience ou par le JAP (art. 723-15 du CPP), contre 39 % des peines de plus de 6 mois aménageables. Moins de 1 % des condamnés à une courte peine a déjà exécuté la partie ferme de sa peine au jugement (2,2 % pour des peines de plus de 6 mois).

### Définitions et méthodes

Le terme « peine d'emprisonnement ferme » correspond ici à une peine d'emprisonnement ferme ou en partie ferme.

Une **peine** devient **exécutoire** (en attente de mise à exécution) :

- quand le tribunal ordonne son exécution provisoire (incarcération ou maintien en détention du condamné) ou son aménagement le jour du jugement ;
- quand la durée de détention provisoire (y compris ARSE) effectuée avant le jugement couvre la durée de la peine ferme ;
- le jour de la notification de l'ordonnance d'homologation de CRPC ;
- 10 jours après la date de jugement pour les jugements contradictoires (en présence du condamné), ou 10 jours après la date de signification du jugement (que la signification soit faite à personne, à domicile, à parquet ou à étude d'huissier, selon l'article 498-1 du Code de procédure pénale) pour les jugements contradictoires à signifier ou itératif défaut.

Une peine d'emprisonnement ferme est considérée comme **mise à exécution** quand :

- le condamné est emprisonné : cela comprend notamment les condamnations définitives ayant été assorties d'un mandat de dépôt ou d'un maintien en détention, les incarcérations faisant suite à un refus d'aménagement de peine et les condamnations à des peines d'emprisonnement non aménageables mais non assorties d'un mandat de dépôt ou d'un maintien en détention à l'audience ;
- la peine est aménagée soit *ab initio* par le tribunal, soit par le juge d'application des peines dans le cadre de l'article 723-15 du Code de procédure pénale ;
- la durée de la détention provisoire (y compris ARSE) couvre le quantum de la peine prononcée.

La loi n°2019-222 du 23 mars 2019 a procédé à une réforme d'ampleur du droit des peines, applicable à compter du 24 mars 2020. Elle interdit de prononcer une peine ferme de moins d'un mois d'emprisonnement. Les peines comprises entre un mois et six mois d'emprisonnement doivent obligatoirement être aménagées sauf impossibilité résultant de la personnalité ou de la situation du condamné. Elle exclut l'aménagement des peines au-delà d'un an d'emprisonnement. Elle a également créé une nouvelle peine autonome : la détention à domicile sous surveillance électronique d'une durée comprise entre quinze jours et six mois.

Mode de jugement, et récidive légale : cf. glossaire.

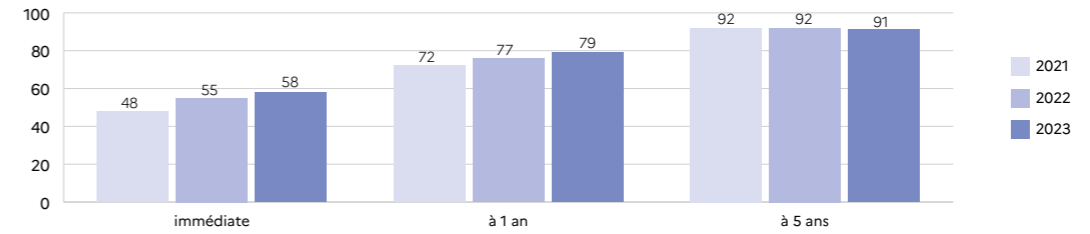
**Champ** : France, peines d'emprisonnement en tout ou partie ferme envers une personne majeure prononcées par un tribunal correctionnel et devenues exécutoires.

**Source** : ministère de la justice, SG, SSER, fichier statistique Cassiopée.

**Pour en savoir plus** : « La mise à exécution des peines d'emprisonnement ferme aménageables avant toute incarcération », *Infostat Justice* 166, septembre 2018.  
« Le taux de mise à exécution en 2016 des peines d'emprisonnement ferme prononcées par les tribunaux correctionnels », *Infostat Justice* 163, juin 2018.

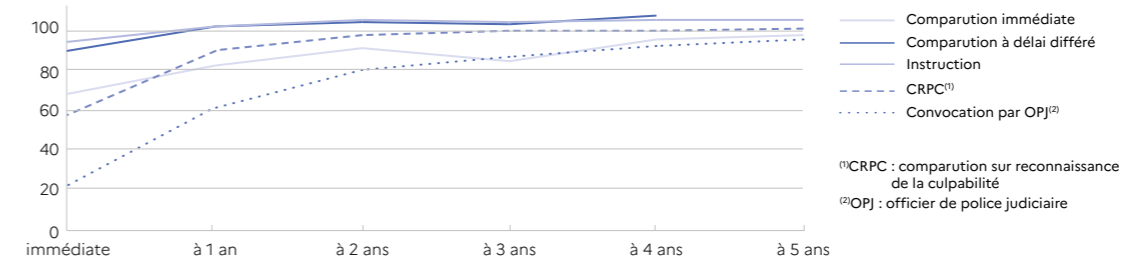
### 1. Taux de mise à exécution des peines d'emprisonnement ferme

unité : %



### 2. Taux de mise à exécution en 2023 par mode de comparution

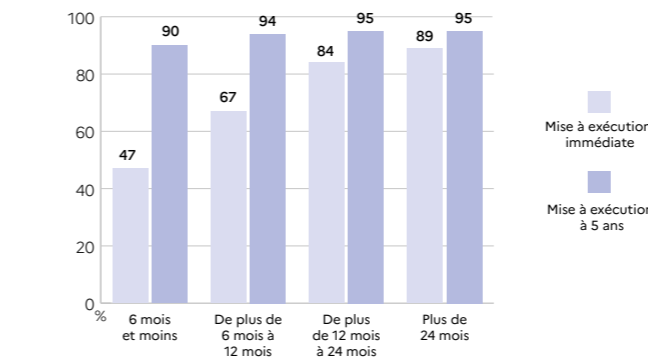
unité : %



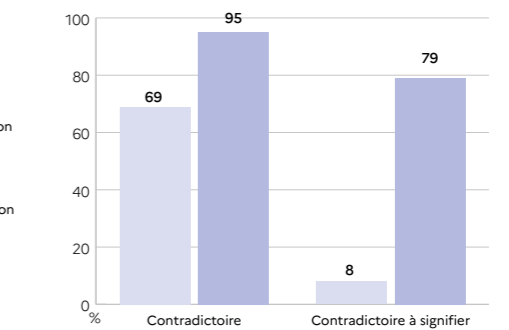
### 3. Taux de mise à exécution en 2023

unité : %

#### 3a. selon le quantum de peine

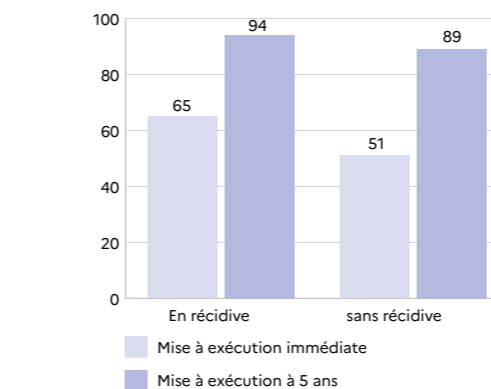


#### 3b. selon le type de jugement



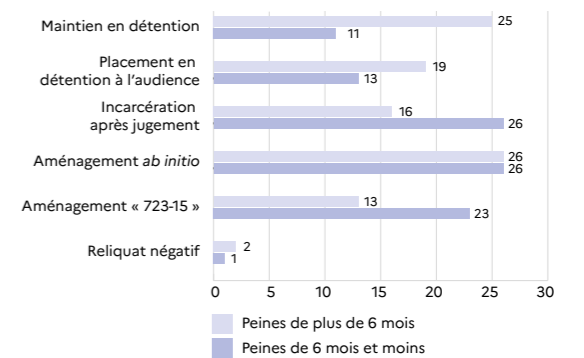
### 4. Taux de mise à exécution en 2022 selon la récidive légale

unité : %



### 5. Mode de mise à exécution en 2023 des peines aménageables selon leur quantum

unité : %



## 12.2 LE MILIEU FERMÉ - LES PERSONNES ÉCROUÉES

Le nombre de personnes écrouées au 31 décembre 2023 s'établit à 90 100, en hausse de 6 % par rapport au 31 décembre 2022. 78 % d'entre elles sont des personnes condamnées (70 300) et 22 % sont en détention provisoire (19 800 prévenus).

Le nombre de nouvelles incarcérations en 2023 a légèrement augmenté (+ 1 %) et s'établit à 104 400. Le nombre de personnes libérées en 2023 (98 500) est resté stable par rapport à l'année précédente.

Parmi les personnes écrouées au 31 décembre 2023, 15 500 (17 %) ne sont pas détenues dans un établissement pénitentiaire. Ce sont principalement des personnes condamnées en détention à domicile sous surveillance électronique (90 % des personnes écrouées non détenues), ainsi que des individus en placement extérieur (5 %) ou en surveillance électronique de fin de peine (6 %).

74 600 personnes écrouées sont détenues. 26 % d'entre elles sont en détention provisoire et 70 % sont des personnes condamnées sans aménagement de peine. Enfin, 3 % sont en semi-liberté et peu sont hébergées en placement extérieur (200).

Au 31 décembre 2023, les personnes écrouées sont très majoritairement des hommes (96 %), âgés de 34,9 ans

en moyenne. Ils sont en moyenne plus jeunes que les femmes écrouées (36,7 ans). 22 % des hommes écroués ont moins de 25 ans et 70 % moins de 40. 4,4 % sont âgés de 60 ans ou plus. Les personnes écrouées sont majoritairement de nationalité française (77 %).

Au 31 décembre 2023, la densité carcérale augmente par rapport à l'année précédente. Elle est, en moyenne, de 123 %, contre 119 % un an avant. Dans les maisons d'arrêt et les quartiers de maison d'arrêt qui reçoivent notamment des personnes soumises à une détention provisoire, 146 personnes sont détenues pour 100 places (139 personnes au 31 décembre 2022). Dans les centres de détention et les maisons centrales qui reçoivent les condamnés à une longue peine, la densité carcérale s'établit respectivement à 96 % et 78 %. La densité augmente très significativement dans les établissements pour mineurs (74 % au 31 décembre 2023 contre 61 % un an avant) et dans les centres de semi-liberté (88 % au 31 décembre 2023 contre 72 % l'année précédente).

### Définitions et méthodes

La **population écrouée** se compose des personnes en détention provisoire (prévenus en attente de jugement ou mis en examen) et des personnes condamnées à une peine de prison ferme (détenues ou pas).

Deux grandes catégories d'**établissements pénitentiaires** reçoivent les personnes écrouées : les maisons d'arrêt et les établissements pour peines.

Les **maisons d'arrêt** reçoivent principalement les personnes soumises à une détention provisoire et secondairement les condamnés à une peine d'emprisonnement inférieure ou égale à 2 ans.

Les **établissements pour peines** reçoivent les personnes condamnées. On distingue :

- les **centres de détention**, dont le régime est orienté vers la réinsertion sociale, et les **maisons centrales**, dont le régime est orienté vers la sécurité, qui reçoivent les condamnés à une longue peine ;
- les **centres de semi-liberté** qui reçoivent les personnes bénéficiant de ce régime d'exécution de leur peine d'emprisonnement.

Les **centres pénitentiaires** regroupent des quartiers distincts pouvant appartenir aux différentes catégories d'établissements pénitentiaires.

Les mineurs sont incarcérés dans les **établissements pénitentiaires pour mineurs** ou dans les **quartiers pour mineurs** des maisons d'arrêt et des établissements pour peines.

L'**établissement public de santé national de Fresnes** assure une prise en charge médicale en faveur de personnes écrouées.

Les personnes condamnées à une peine d'emprisonnement peuvent bénéficier d'un **aménagement de peine**, accordé par la juridiction de jugement ou par le juge de l'application des peines. Cette mesure d'**aménagement de peine** peut intervenir au début de l'exécution de la peine et concerner toute sa durée. Depuis la réforme du 24 mars 2020, cette mesure n'est possible que pour les personnes condamnées à une peine maximale d'un an d'emprisonnement ferme. Cet aménagement de peine pouvait consister en un placement sous surveillance électronique. Depuis la réforme, c'est une détention à domicile sous surveillance électronique. Cet aménagement de peine peut aussi intervenir en fin de peine pour préparer le retour à la liberté du condamné. Il peut également consister en un **placement extérieur** (qui permet au condamné de travailler en dehors de l'établissement pénitentiaire sous le contrôle de l'administration pénitentiaire) ou en un **semi-liberté** (qui permet au condamné de sortir chaque jour de l'établissement pénitentiaire pour accomplir une activité).

Champ : France.

Sources : ministère de la justice, SG, SSER, fichier statistique Genésis (figures 1, 2, 3) ; ministère de la justice, Direction de l'administration pénitentiaire (figures 4 et 5).

Pour en savoir plus : Statistiques trimestrielles de milieu fermé | Ministère de la justice.  
La prise en charge en détention | Ministère de la justice.

1. Population écrouée au 31 décembre					
	2019	2020	2021	2022	2023
<b>Total</b>	<b>81 602</b>	<b>73 834</b>	<b>81 989</b>	<b>85 311</b>	<b>90 071</b>
Prévenus (détenus)	18 172	17 692	18 486	18 779	19 755
Condamnés-prévenus (détenus)	2 700	2 405	2 613	2 908	3 117
Condamnés détenus	48 697	41 553	47 246	49 338	51 746
Condamnés non détenus	12 033	12 184	13 644	14 286	15 453

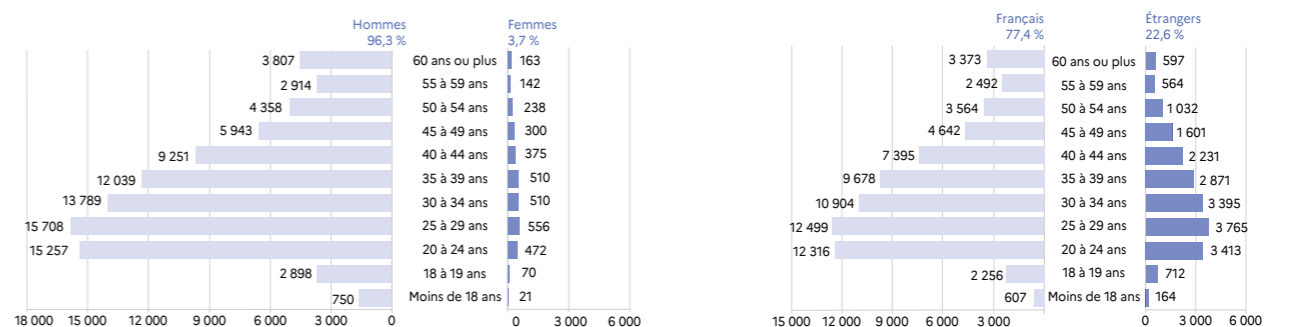
2. Incarcérations et libérations au cours de l'année					
	2019	2020	2021	2022	2023
<b>Incarcérations</b>	<b>100 585</b>	<b>87 066</b>	<b>102 158</b>	<b>103 017</b>	<b>104 441</b>
Libérations	97 780	93 870	92 927	98 604	98 462

Note : les mouvements correspondent au nombre de nouveaux placements sous écrou et au nombre de levées libération. Les décès, les évasions, les transferts entre établissements dans les mouvements pénitentiaires, les suspensions de peine ou les fractionnements de peine ne sont pas pris en compte.

3. Personnes écrouées détenues et non détenues au 31 décembre					
	2019	2020	2021	2022	2023
<b>Prévenus (détenus)</b>	<b>18 172</b>	<b>17 692</b>	<b>18 486</b>	<b>18 779</b>	<b>19 755</b>
<b>Condamnés détenus</b>	<b>51 397</b>	<b>43 958</b>	<b>49 859</b>	<b>52 246</b>	<b>54 863</b>
Non aménagés <sup>(1)</sup>	49 134	42 321	48 056	50 358	52 474
En semi-liberté	1 965	1 347	1 577	1 735	2 188
Hébergés en placement extérieur	298	290	226	153	201
<b>Condamnés non détenus</b>	<b>12 033</b>	<b>12 184</b>	<b>13 644</b>	<b>14 286</b>	<b>15 453</b>
Sous surveillance électronique (aménagement de peine)	10 922	11 018	12 375	12 935	13 851
Sous surveillance électronique (fin de peine)	500	507	593	676	851
Non hébergés en placement extérieur	611	659	676	675	751

<sup>(1)</sup> dont condamnés-prévenus

4. Caractéristiques des personnes écrouées au 31 décembre 2023	
4a. par sexe et âge	4b. par nationalité et âge



5. Personnes détenues et densité carcérale au 31 décembre										
	2019		2020		2021		2022		2023	
	Nombre de détenus	Densité carcérale <sup>(1)</sup> (en %)	Nombre de détenus	Densité carcérale <sup>(1)</sup> (en %)	Nombre de détenus	Densité carcérale <sup>(1)</sup> (en %)	Nombre de détenus	Densité carcérale <sup>(1)</sup> (en %)	Nombre de détenus	Densité carcérale <sup>(1)</sup> (en %)
<b>Total</b>	<b>69 569</b>	<b>115,8</b>	<b>61 650</b>	<b>103,4</b>	<b>68 345</b>	<b>114,0</b>	<b>71 025</b>	<b>119,1</b>	<b>74 618</b>	<b>123,1</b>
Maison d'arrêt (et quartier)	48 423	136,9	41 792	118,4	46 946	132,7	48 999	139,2	51 253	145,6
Centre de détention (et quartier) <sup>(2)</sup>	17 665	88,4	16 857	85,7	18 128	91,6	18 657	93,6	19 028	95,6
Maison centrale (et quartier)	1 618	71,2	1 593	71,5	1 676	78,2	1 723	81,9	1 653	77,9
Centre de peine aménageable	477	78,1	343	56,1	387	63,3	392	63,9	930	68,8
Centre de semi-liberté (et quartier)	1 088	75,3	798	55,3	964	65,2	1 043	71,8	1 495	88
Établissement pénitentiaire pour mineurs	298	84,7	267	76,3	244	70,7	211	61,3	259	73,6

<sup>(1)</sup> la densité carcérale est égale au nombre de détenus rapporté au nombre de places disponibles, exprimé en %

<sup>(2)</sup> y compris unité d'accueil et de transfert, Centre national d'évaluation et Etablissement public de santé national

## 12.3 LE MILIEU FERMÉ - LES PERSONNES CONDAMNÉES ÉCROUÉES

Au 31 décembre 2023, le nombre de personnes écrouées et condamnées augmente de 6 % par rapport à l'an passé, s'établissant à 70 300 individus. Parmi ces individus, près de la moitié est condamnée pour une infraction principale relative à une atteinte à la personne. Il s'agit principalement de violences volontaires (15 700, 48 % des atteintes à la personne), de viols ou d'agressions sexuelles (7 400, 23 %) et d'homicides et d'atteintes volontaires ayant entraîné la mort (5 000, 15 %). L'infraction principale de près d'un quart des personnes condamnées relève des atteintes aux biens (16 000), parmi lesquelles les vols simples ou aggravés sont les plus fréquents (73 %). L'infraction principale de 9 600 condamnés concerne les infractions à la législation sur les stupéfiants et à la santé publique.

Sur les 70 300 personnes écrouées et condamnées, plus des trois quarts sont détenues. Les personnes condamnées pour une infraction principale relative à des homicides volontaires, à des viols ou agressions sexuelles, ou à des vols simples ou aggravés sont très majoritairement en détention (respectivement 95 %, 89 % et 85 % sont incarcérées). A contrario, plus de la moitié des condamnés à une infraction principale relative à la circulation et aux transports est non détenue.

Au 31 décembre 2023, un tiers des 70 300 personnes écrouées et condamnées purge une peine d'un an ou moins, 22 % une peine comprise entre 1 an et 2 ans et autant une peine de 2 ans à 5 ans. Plus d'une personne sur cinq est condamnée à plus de 5 ans d'emprisonnement ferme (23 %) et moins de 1 % à la réclusion criminelle à perpétuité.

### Définitions et méthodes

#### Infraction principale

Quand une condamnation porte sur plusieurs infractions, on détermine une « **infraction principale** » à partir d'un ensemble de règles de priorisation portant notamment sur la qualification de l'infraction (un crime prime sur un délit, qui prime sur une contravention), sur l'encouru de l'infraction et sur la nature d'affaire (Nataff) déduite de la nature d'infraction (Natif).

Ce mode de détermination de l'infraction principale condamnée est semblable à celui retenu dans le fichier statistique Cassiopée et le Casier judiciaire national.

Jusqu'aux statistiques relatives à l'année 2014, chaque infraction était classée par le greffier, lors de son inscription sur la fiche pénale, dans une catégorie statistique. Ces catégories statistiques étaient hiérarchisées et l'infraction appartenant à la catégorie la plus grave était alors considérée comme l'infraction principale.

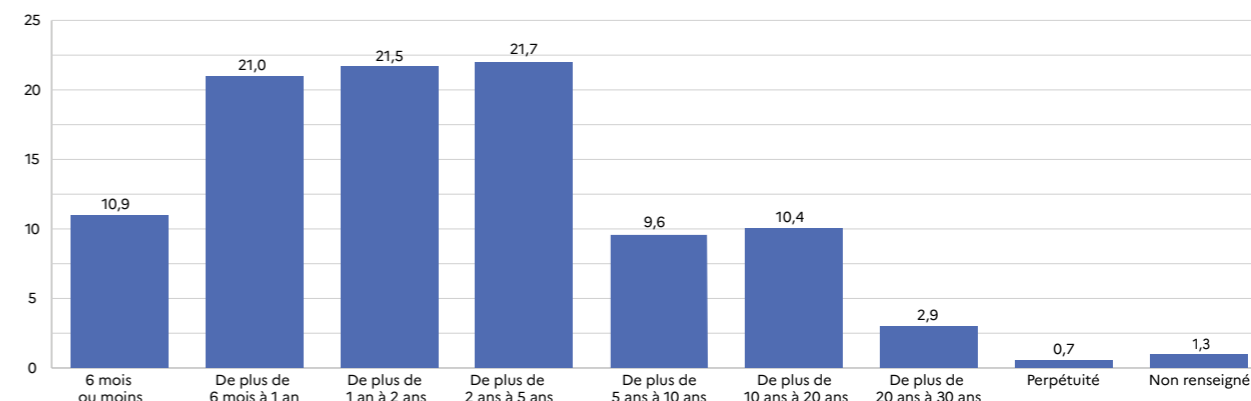
La **réclusion criminelle** est une peine criminelle de droit commun consistant en une privation de liberté perpétuelle ou à temps, de dix ans à trente ans.

L'**emprisonnement** est une peine correctionnelle ou criminelle consistant en une privation de liberté d'une durée maximale de dix ans (sauf récidive où l'encouru peut être doublé).

	2022			2023		
	Total	Condamnés détenus	Condamnés non détenus	Total	Condamnés détenus	Condamnés non détenus
<b>Total</b>	<b>66 532</b>	<b>52 246</b>	<b>14 286</b>	<b>70 316</b>	<b>54 863</b>	<b>15 453</b>
Homicide volontaire	4 901	4 691	210	5 012	4 751	261
Viol et agression sexuelle	6 785	6 027	758	7 411	6 566	845
Violence volontaire	14 307	11 199	3 108	15 729	12 302	3 427
Autre atteinte à la personne	3 907	2 824	1 083	4 339	3 132	1 207
Vol	11 740	10 010	1 730	11 738	9 988	1 750
Autre atteinte aux biens	4 265	3 209	1 056	4 239	3 200	1 039
Circulation et transport	5 255	2 649	2 606	5 675	2 638	3 037
Atteinte à l'autorité de l'État	3 727	2 816	911	3 997	3 068	929
Infraction aux stupéfiants et à la santé publique	9 085	6 806	2 279	9 644	7 234	2 410
Atteinte économique, financière, sociale et à l'environnement	2 102	1 630	472	2 012	1 544	468
Non renseigné	458	385	73	520	440	80

2. Personnes condamnées et écrouées au 31 décembre 2023 selon la durée de privation de liberté

unité : %



Champ : France.

Source : ministère de la justice, SG, SSER, fichier statistique Genésis.

Pour en savoir plus : Direction de l'administration pénitentiaire/La vie en détention

## 12.4 LE MILIEU OUVERT

Au 31 décembre 2023, 171 100 personnes majeures sont placées sous main de justice en milieu ouvert (PPSMJ) et prises en charge par un service pénitentiaire d'insertion et de probation (SPIP), soit un volume en baisse de 1 % par rapport à 2022. La proportion de femmes et de personnes étrangères s'élève à, respectivement 7 % et 10 % des personnes majeures suivies.

Les personnes suivies sont âgées en moyenne de 38 ans. Près d'un cinquième a moins de 25 ans et près des deux tiers moins de 40 ans. 51 % ont 60 ans ou plus.

96 % des personnes suivies sont condamnées, dont 4,2 % soumises à une mesure de sûreté suite à la condamnation. La proportion de prévenus est faible (3,5 %).

Au 31 décembre 2023, 195 300 mesures sont suivies par les SPIP. Les mesures sont majoritairement des mesures post-sentencielles (92 %). Il s'agit très majoritairement de sursis avec mise à l'épreuve ou probatoire (148 100 mesures, soit 82 % de l'ensemble des mesures), mais aussi de peines de travail d'intérêt général (10 %), de libérations conditionnelles (2 %) et de peines de détention à domicile sous surveillance électronique (1 %). Les mesures de sûreté suite à une condamnation et les mesures présentencielles représentent chacune 4 % des mesures de milieu ouvert.

### Définitions et méthodes

Les données de l'année 2023 sont provisoires.

Les **services pénitentiaires d'insertion et de probation (SPIP)** sont des services déconcentrés de l'administration pénitentiaire qui assurent le contrôle et le suivi des personnes placées sous main de justice, libres ou détenues.

Le **milieu ouvert** se définit comme l'ensemble des mesures alternatives à la détention qui répondent à une démarche de responsabilisation du condamné. Dans cette fiche, les mesures comptabilisées sont celles suivies par les SPIP. Celles assurées par le milieu associatif (comme certaines mesures de travail d'intérêt général) ou uniquement par les juges d'application des peines (ex. jours-amende) ne sont pas prises en compte.

On distingue parmi les mesures suivies :

- les **mesures présentencielles**, c'est-à-dire ordonnées avant jugement, comme un contrôle judiciaire;
- les **mesures post-sentencielles**, c'est-à-dire faisant suite à une condamnation, notamment l'une de celles énumérées ci-dessous :
  - Le **travail d'intérêt général (TIG)** consiste en l'obligation pour le condamné d'accomplir un travail non rémunéré au profit de la collectivité.
  - L'**interdiction de séjour** est l'interdiction faite au condamné de paraître dans certains lieux, interdiction assortie de mesures de surveillance et d'assistance.
  - La **libération conditionnelle** est la mise en liberté anticipée du condamné afin de favoriser sa réinsertion et de prévenir la récidive. Elle peut être assortie de mesures d'assistance et de contrôle mises en œuvre par le juge de l'application des peines assisté par un SPIP.
- les **mesures de sûreté** suite à une condamnation, notamment celle définie ci-dessous :
  - La **suivi socio-judiciaire** est une sanction destinée à prévenir la récidive. Il comporte des mesures de surveillance, assorties éventuellement d'une injonction de soins.

Depuis le 24 mars 2020, les anciennes peines de *sursis avec mise à l'épreuve (SME)*, de *sursis assorti d'un travail d'intérêt général (STIG)* et de *contrainte pénale* ont été remplacées par la peine de *sursis probatoire*. Le *sursis probatoire* peut être total ou partiel. Tout ou partie de la peine de prison est suspendu et ne sera pas mise à exécution si le condamné respecte les obligations et interdictions fixées par le tribunal. La nouvelle peine correctionnelle de *détention à domicile sous surveillance électronique (DDSE)*, en vigueur depuis le 24 mars 2020, emporte pour le condamné l'obligation pour une durée de quinze jours à six mois de demeurer pendant des périodes déterminées dans son domicile ou tout autre lieu désigné par la juridiction de condamnation ou le juge de l'application des peines.

1. Personnes suivies en milieu ouvert par un Spip <sup>(1)</sup> au 31 décembre selon le sexe						unité : personne majeure suivie
	2019	2020	2021	2022 <sup>*</sup>	2023	
<b>Total</b>	<b>159 953</b>	<b>155 498</b>	<b>166 333</b>	<b>172 591</b>	<b>171 146</b>	
<i>dont</i>	<i>proportion d'étrangers (en %)</i>					
Femme	12 012	10 895	11 651	12 243	12 239	9,6
Homme	147 941	144 603	154 682	160 348	158 907	8,1

<sup>(1)</sup> par un service pénitentiaire d'insertion et de probation

2. Personnes suivies en milieu ouvert par un Spip <sup>(1)</sup> en milieu ouvert au 31 décembre selon l'âge						unité : personne majeure suivie
	2019	2020	2021	2022 <sup>*</sup>	2023	
<b>Total</b>	<b>159 953</b>	<b>155 498</b>	<b>166 333</b>	<b>172 591</b>	<b>171 146</b>	
18-19 ans	5 409	4 707	5 236	4 517	4 018	
20-24 ans	27 425	25 951	27 786	27 537	26 657	
25-29 ans	25 114	24 334	25 124	25 961	25 601	
30-39 ans	46 219	45 233	47 935	49 545	49 445	
40-49 ans	31 074	30 961	33 909	36 504	36 649	
50-59 ans	17 107	16 786	18 068	19 525	19 590	
60 ans et plus	7 583	7 508	8 257	8 989	9 172	
Non renseigné	22	18	18	13	14	
<b>Âge moyen (en année)</b>	<b>36,5</b>	<b>36,8</b>	<b>36,9</b>	<b>37,3</b>	<b>37,5</b>	
<b>Âge médian (en année)</b>	<b>34,5</b>	<b>34,9</b>	<b>35,1</b>	<b>35,6</b>	<b>35,9</b>	

<sup>(1)</sup> par un service pénitentiaire d'insertion et de probation

3. Personnes suivies en milieu ouvert par un Spip <sup>(1)</sup> au 31 décembre selon la catégorie pénale						unité : personne majeure suivie
	2019	2020	2021	2022 <sup>*</sup>	2023	
<b>Total</b>	<b>159 953</b>	<b>155 498</b>	<b>166 333</b>	<b>172 591</b>	<b>171 146</b>	
Prévenus	4 356	4 860	5 209	5 785	6 042	
Condamnés	149 085	143 948	154 123	159 857	157 856	
Condamnés soumis à une mesure de sûreté	6 512	6 690	7 001	6 949	7 248	

<sup>(1)</sup> par un service pénitentiaire d'insertion et de probation

4. Mesures suivies en milieu ouvert au 31 décembre						unité : mesure
	2019	2020	2021	2022 <sup>*</sup>	2023	
<b>Total</b>	<b>178 713</b>	<b>175 502</b>	<b>190 925</b>	<b>197 915</b>	<b>195 306</b>	
<b>Mesures présentencielles</b>	<b>4 992</b>	<b>5 624</b>	<b>6 078</b>	<b>6 738</b>	<b>7 131</b>	
<i>dont</i>	<i>ARSE/ARSEM</i>					
	338	392	480	537	654	
<b>Mesures post-sentencielles</b>	<b>166 322</b>	<b>162 266</b>	<b>176 905</b>	<b>183 258</b>	<b>179 975</b>	
<i>dont</i>	<i>SME/sursis probatoire</i>					
	121 911	122 253	138 697	149 030	148 104	
	<i>peine de TIG</i>					
	14 312	16 999	21 474	18 730	17 929	
	<i>libération conditionnelle<sup>(1)</sup></i>					
	5 049	5 332	4 550	4 071	3 949	
	<i>peine de détention à domicile sous surveillance électronique</i>					
	so	887	1 359	1 314	1 158	
	<i>interdiction de séjour</i>					
	1 647	2 056	2 178	2 431	2 418	
<b>Mesures de sûreté suite à une condamnation</b>	<b>7 399</b>	<b>7 612</b>	<b>7 942</b>	<b>7 919</b>	<b>8 200</b>	
<i>dont</i>	<i>suivi socio-judiciaire</i>					
	7 119	7 320	7 636	7 636	7 948	

<sup>(1)</sup> dont les libérations conditionnelles sous contrainte

**Champ :** France. Personnes majeures suivies en milieu ouvert.

**Source :** ministère de la justice, SG, SSER, fichier statistique APPI.

**Pour en savoir plus :** Statistiques trimestrielles de milieu ouvert | Ministère de la justice.  
Statistiques trimestrielles de milieu fermé | Ministère de la justice.  
« Le travail d'intérêt général de 1984 à 2018 », *Infostat Justice* 176, juillet 2020.



