



JUSTICE DES MINEURS

---

# 15 | L'ACTIVITÉ DES JURIDICTIONS POUR MINEURS

## 15.1 LE PARQUET DES MINEURS

En 2023, les parquets ont orienté 140 200 affaires pénales impliquant au moins un mineur, en hausse de 3 % par rapport à 2022. Ces affaires concernaient 179 100 mineurs.

Pour 32 % des affaires pénales traitées par les parquets des mineurs, l'examen de l'affaire a montré qu'elle ne pouvait donner lieu à une poursuite, soit parce que l'infraction était mal caractérisée ou qu'un motif juridique s'opposait à la poursuite (39 800 affaires), soit que le mineur était mis hors de cause (4 400). Ainsi, 68 % des affaires traitées ont été susceptibles de recevoir une réponse pénale, soit 96 000 affaires.

13 200 des affaires poursuivables, soit 14 %, ont été classées sans suite pour inopportunité des poursuites. Le taux de réponse pénale pour les mineurs s'élève ainsi à 86 % en 2023, inférieur de trois points à celui de l'année précédente.

En 2023, 45 200 affaires ont été classées après la réussite d'une mesure alternative aux poursuites (47 % des affaires poursuivables), dont plus du quart (28 %) sont des avertissements pénaux probatoires et 6 % des compositions pénales. 37 600 affaires ont été poursuivies (45 %), dont 1 800 devant le juge d'instruction.

Le nombre de mesures alternatives aux poursuites baisse de 13 % tandis que celui des poursuites augmente de 6 % par

rapport à 2022. En 2023, les poursuites représentent 46 % de la réponse pénale, les mesures alternatives aux poursuites 51 % et les compositions pénales 3 %.

En 2023, le délai entre la commission des faits et l'orientation par le parquet des mineurs (classement sans suite ou engagement de poursuites) est de 16,1 mois en moyenne, mais inférieur à 8,4 mois pour la moitié des mineurs. Toutefois, la procédure judiciaire ne s'enclenche pas toujours immédiatement après les faits. Le délai entre l'arrivée de l'affaire au parquet et son orientation est inférieur à 2,7 mois pour la moitié des mineurs et de 8,2 mois en moyenne. En cas de mesure alternative y compris la composition pénale, le délai moyen est de 9,7 mois entre la saisine du parquet et l'enregistrement du classement de l'affaire. Il s'explique par le temps de mise en œuvre et de validation de la mesure de composition pénale (notamment en cas de réparation ou de stage). Pour les mineurs poursuivis, le délai moyen est de 2,2 mois entre l'arrivée de l'affaire au parquet et son orientation vers une poursuite. Plus de la moitié des mineurs poursuivis sont orientés le jour de l'arrivée au parquet, du fait du traitement en temps réel.

### Définitions et méthodes

Les données relatives à l'année 2023 sont provisoires.

**Parquet des mineurs** : au sein de chaque tribunal judiciaire dans le ressort duquel un tribunal pour enfants a son siège, un ou plusieurs magistrats du parquet sont chargés spécialement des affaires concernant les mineurs. Ils participent à la protection de l'enfance, mais également à la répression des infractions commises par les mineurs.

Les juridictions qui peuvent être saisies par une mise en mouvement de l'action publique (poursuite) contre un mineur sont, selon les cas, le juge d'instruction, le juge des enfants et le tribunal pour enfants.

Cf. glossaire pour les termes suivants :

- affaire traitée,
- affaire poursuivable / non poursuivable,
- réponse pénale,
- inopportunité de la poursuite,
- alternative aux poursuites,
- composition pénale,
- modes de poursuite du parquet contre les mineurs.

Champ : France.

Sources : ministère de la justice, SG, SSER, enquête Cadres du parquet jusqu'en 2011 (figure 2) ; fichier statistique Cassiopée à partir de 2012 (figures 1, 2 et 3).

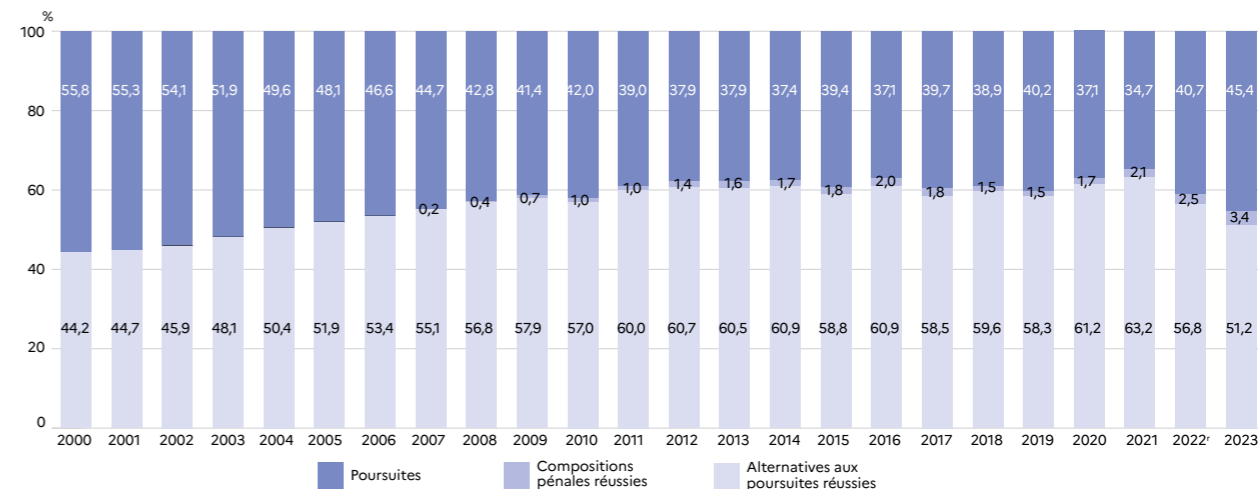
Pour en savoir plus : « Le Code de la justice pénale des mineurs, un premier bilan statistique », *Infostat Justice* 194, octobre 2023.  
« 2000 – 2020 : un aperçu statistique du traitement pénal des mineurs », *Infostat Justice* 186, juin 2022.  
« La durée de traitement des affaires pénales impliquant des mineurs en 2017 », *Infostat Justice* 168, avril 2019.

### 1. Les orientations des affaires par les parquets

	2019	2020	2021 <sup>1</sup>	2022 <sup>2</sup>	2023
<b>Affaires de mineurs orientées</b>	<b>170 127</b>	<b>146 452</b>	<b>153 643</b>	<b>135 795</b>	<b>140 216</b>
<b>Affaires non poursuivables</b>	<b>35 961</b>	<b>33 573</b>	<b>38 357</b>	<b>37 803</b>	<b>44 261</b>
Mineurs mis hors de cause	5 207	4 756	5 074	4 304	4 418
Absence d'infraction, charges insuffisantes, motif juridique	30 754	28 817	33 283	33 499	39 843
<b>Affaires poursuivables</b>	<b>134 166</b>	<b>112 879</b>	<b>115 286</b>	<b>97 992</b>	<b>95 955</b>
Classement sans suite pour inopportunité des poursuites	9 883	11 040	11 346	10 642	13 247
Réponse pénale	124 283	101 839	103 940	87 350	82 708
<b>Taux de réponse pénale (en %)</b>	<b>92,6</b>	<b>90,2</b>	<b>90,2</b>	<b>89,1</b>	<b>86,2</b>
Alternative aux poursuites réussie	74 380	64 108	67 861	51 791	45 154
dont					
avertissement pénal probatoire <sup>(1)</sup>	45 123	39 245	40 399	25 740	12 611
composition pénale réussie	1 863	1 744	2 216	2 205	2 814
Poursuite	49 903	37 731	36 079	35 559	37 554
Par transmission au juge d'instruction	1 860	1 641	1 799	1 610	1 765
Par transmission à une juridiction pour mineurs	48 043	36 090	34 280	33 949	35 789

<sup>(1)</sup> rappel à la loi avant 2023

### 2. La réponse pénale apportée aux mineurs



### 3. Délais de traitement des affaires par les parquets des mineurs en 2023

	Effectif	Délai à partir			
		des faits		de l'arrivée de l'affaire au parquet	
		Moyenne	Médiane	Moyenne	Médiane
<b>Mineurs impliqués dans les affaires traitées</b>	<b>179 113</b>	<b>16,1</b>	<b>8,4</b>	<b>8,2</b>	<b>2,7</b>
<b>Mineurs non poursuivables</b>	<b>57 118</b>	<b>22,8</b>	<b>11,8</b>	<b>9,8</b>	<b>3,5</b>
<b>Mineurs poursuivables</b>	<b>121 995</b>	<b>12,9</b>	<b>7,0</b>	<b>7,5</b>	<b>2,3</b>
Classement sans suite pour inopportunité des poursuites	16 523	24,6	16,1	15,3	7,0
Classement après réussite d'une mesure alternative aux poursuites	57 083	14,7	10,8	9,7	6,3
dont					
composition pénale réussie	3 307	22,8	17,8	18,5	14,3
Poursuite	48 389	6,6	0,4	2,2	<0,1
Transmission au juge d'instruction	2 905	26,7	5,0	6,5	0,1
Transmission à une juridiction pour mineurs	45 484	5,4	0,3	1,9	<0,1

## 15.2 LES JURIDICTIONS POUR MINEURS

La justice pénale des mineurs traite des mineurs auteurs d'infractions pénales, tandis que la justice civile des mineurs s'occupe de l'enfance en danger. Elle prononce à ce titre des ordonnances et jugements en matière d'assistance éducative, ainsi que des mesures judiciaires d'aide à la gestion du budget familial.

Au titre de l'enfance en danger, les juges des enfants ont été saisis de 81 200 affaires nouvelles en 2023. Elles concernaient 124 100 mineurs, en hausse de 10 % par rapport à 2022. La grande majorité de ces saisines émane des parquets (84 %). En effet, dans le cadre de leur mission civile, les parquets peuvent recevoir des signalements provenant notamment de l'aide sociale à l'enfance, et saisir alors le juge des enfants en vue de l'ouverture d'un dossier en assistance éducative.

29 % des mineurs en danger ont moins de 7 ans, 24 % ont entre 7 et 12 ans, 17 % entre 13 et 15 ans et 30 % ont 16 ou 17 ans. Quatre mineurs en danger sur dix sont des filles.

Dans leur mission de protection de l'enfance, les juges des enfants prononcent des mesures éducatives, dont ils assurent le suivi (cf. fiche 16.1). En 2023, ils ont prononcé des décisions au titre de l'enfance en danger pour 451 300 mineurs, nombre en légère hausse (+ 3 %) par rapport à l'année précédente. Ils ont, également, ordonné des mesures de protection « jeune majeur » pour 75 jeunes majeurs de moins de 21 ans, nombre faible en raison de la prise en charge des jeunes majeurs par les conseils départementaux.

Au civil, le délai entre la saisine du juge des enfants et la première décision au fond est de 4,0 mois en moyenne.

12 900 familles ont fait l'objet d'une mesure nouvelle ou renouvelée d'aide à la gestion du budget familial en 2023. Ce nombre est en

légère hausse (+ 1 %) par rapport à 2022. Le nombre des mineurs concernés est resté quasi-stable par rapport à 2022. De ce fait, le nombre de familles (11 800) et de mineurs (29 000) bénéficiant d'une mesure en cours au 31 décembre 2023 augmentent respectivement de 2 % et de 1 %.

Au titre des mineurs auteurs d'infractions pénales, les juges des enfants et les tribunaux pour enfants ont été saisis en 2023 de 37 400 affaires nouvelles. Elles concernaient 47 300 mineurs, en hausse de 7 % par rapport à 2022.

59 % des mineurs auteurs d'infractions pénales ont 16 ou 17 ans, 39 % ont entre 13 et 15 ans et 2 % ont moins de 13 ans. 6 % des mineurs auteurs d'infractions pénales sont des filles.

Le Code de la justice pénale des mineurs (CJPM) est entré en vigueur le 30 septembre 2021. 90 % des saisines ont été des saisines du juge ou du tribunal pour enfants en vue d'une mise à l'épreuve éducative, 6 % des saisines du tribunal pour enfants aux fins d'audience unique et 4 % des saisines par ordonnance de renvoi du juge d'instruction.

En 2023, 42 400 mineurs ont fait l'objet d'un jugement mettant fin à la procédure de première instance, soit par une condamnation, soit par une relaxe, dont plus de la moitié en audience de cabinet (53 %).

Le délai moyen entre la saisine du juge ou du tribunal pour enfants et le jugement mettant fin à la procédure de première instance est de 9,8 mois, en baisse de 32 jours par rapport à 2022. Cette baisse marquée s'explique notamment par l'entrée en vigueur du CJPM, qui vise à réduire le délai de jugement. Celui-ci est plus court lorsque le jugement a lieu en audience de cabinet (8,0 mois) comparé à celui des procédures où le mineur est renvoyé devant le tribunal pour enfants (11,9 mois).

### Définitions et méthodes

Les données issues de Cassiopée relatives à l'année 2023 sont provisoires.

#### Juge des enfants et tribunaux pour enfants

En matière pénale

Le juge des enfants peut statuer seul en audience de cabinet. Si l'affaire et/ou le profil du mineur le justifient, le juge des enfants statue en formation de tribunal pour enfants, où il est assisté de deux assesseurs non professionnels. Ces juridictions prononcent des mesures éducatives judiciaires, des avertissements judiciaires et des peines.

La réforme du Code de la justice pénale des mineurs est entrée en vigueur le 30 septembre 2021. La saisine de la juridiction des mineurs se fait exclusivement par la remise d'une convocation pour l'audience (suppression de la requête pénale) et l'instruction préalable devant le juge des enfants disparaît. Un premier jugement statue dans les trois mois sur la culpabilité du mineur, sur la responsabilité civile des représentants légaux et sur l'indemnisation de la victime. Une période de mise à l'épreuve éducative s'ouvre, d'une durée de six à neuf mois. À l'issue, le mineur est jugé en fonction de ses progrès ou d'éventuelles récidives sans interrompre le travail éducatif qui se poursuit en post-sentenciel.

En matière civile

Le juge des enfants peut prendre par ordonnance des mesures d'investigation ou d'assistance éducative provisoires pour une durée de six mois. À l'issue, le juge des enfants rend un jugement qui, selon les cas, prononce une mesure d'assistance éducative pour une durée maximale de deux ans (renouvelable) ou indique qu'il n'y a pas lieu à assistance éducative.

Le juge des enfants peut également prendre des mesures judiciaires d'aide à la gestion du budget familial lorsque les prestations familiales ne sont pas employées pour les besoins liés au logement, à l'entretien, à la santé et à l'éducation des enfants et que l'accompagnement des services sociaux n'est pas suffisant. Le juge des enfants peut alors ordonner qu'elles soient, en tout ou partie, versées à un « délégué aux prestations familiales ». Ce délégué prend toute décision, en s'efforçant de répondre aux besoins des enfants, et exerce auprès de la famille une action éducative visant à rétablir les conditions d'une gestion autonome des prestations.

Cf. glossaire pour les définitions suivantes :

- juridictions pénales pour mineurs,
- mineur en danger,
- mineur auteur d'infraction pénale,
- modes de saisine des juridictions pour mineurs.

Champ : France.

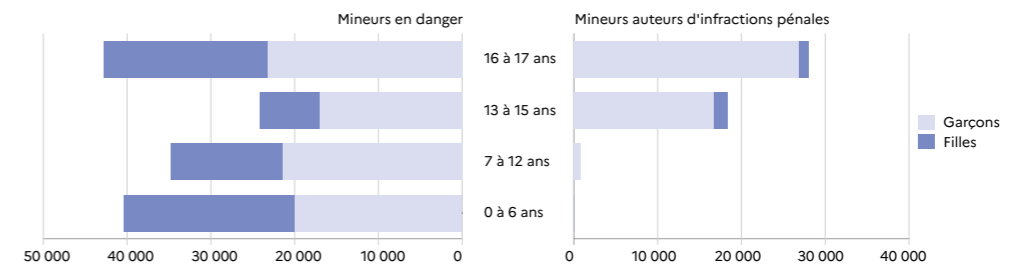
Sources : ministère de la justice, SG, SSER, fichier statistique Cassiopée (mineurs auteurs d'infractions pénales dans les figures 1 à 3) ; Tableaux de bord des juridictions pour mineurs (mineurs en danger dans les figures 1 à 3 ; figure 4).

Pour en savoir plus : « Le Code de la justice pénale des mineurs, un premier bilan statistique », *Infostat Justice* 194, octobre 2023.  
« 2000 – 2020 : un aperçu statistique du traitement pénal des mineurs », *Infostat Justice* 186, juin 2022.  
« La durée de traitement des affaires pénales impliquant des mineurs en 2017 », *Infostat Justice* 168, avril 2019.

### 1. Saisine des juridictions pour mineurs en 2023

unité : mineur

#### 1a. Mineurs selon le sexe et l'âge



#### 1b. Modes de saisine

	2019	2020	2021	2022 <sup>(1)</sup>	2023
<b>Mineurs auteurs d'infractions pénales</b>	<b>64 023</b>	<b>48 371</b>	<b>45 290</b>	<b>44 429</b>	<b>47 329</b>
Renvoi du juge d'instruction	2 145	2 076	2 118	1 940	1 825
Saisine du juge des enfants pour information préalable (jusqu'au 29 septembre 2021)	54 453	39 762	27 326	so	so
Saisine directe de la juridiction de jugement ou comparution à délai rapproché (jusqu'au 29 septembre 2021)	7 425	6 533	6 583	so	so
Saisine du juge ou du tribunal pour enfants en vue d'une mise à l'épreuve éducative (à partir du 30 septembre 2021)	so	so	8 506	39 572	42 505
Saisine du tribunal pour enfants aux fins d'audience unique (à partir du 30 septembre 2021)	so	so	757	2 917	2 999
<b>Mineurs en danger</b>	<b>112 706</b>	<b>102 678</b>	<b>111 666</b>	<b>112 913</b>	<b>124 123</b>
Saisine par le parquet	94 944	87 963	96 258	97 277	104 738
Saisine d'office	3 755	3 442	3 677	3 600	3 672
Saisine par le mineur ou un proche (famille, gardien)	14 007	11 273	11 731	12 036	15 713
<b>Proportion de mineurs en danger (en %)</b>	<b>62,3</b>	<b>63,9</b>	<b>71,1</b>	<b>71,8</b>	<b>72,4</b>

### 2. Jugements et ordonnances rendus par les juridictions pour mineurs

#### 2a. Mineurs auteurs d'infractions pénales jugés (fin de procédure)<sup>(1)</sup>

unité : mineur

	2019	2020	2021	2022 <sup>(1)</sup>	2023
<b>Total</b>	<b>54 993</b>	<b>41 553</b>	<b>63 343</b>	<b>44 616</b>	<b>42 397</b>
En audience de cabinet	23 655	18 255	29 328	22 641	22 610
Au tribunal pour enfants	31 338	23 298	34 015	21 975	19 787

<sup>(1)</sup> dans ce tableau, les mineurs déclarés coupables en audience d'examen de la culpabilité ne sont comptabilisés qu'une fois leur sanction prononcée, à l'issue de leur mise à l'épreuve éducative

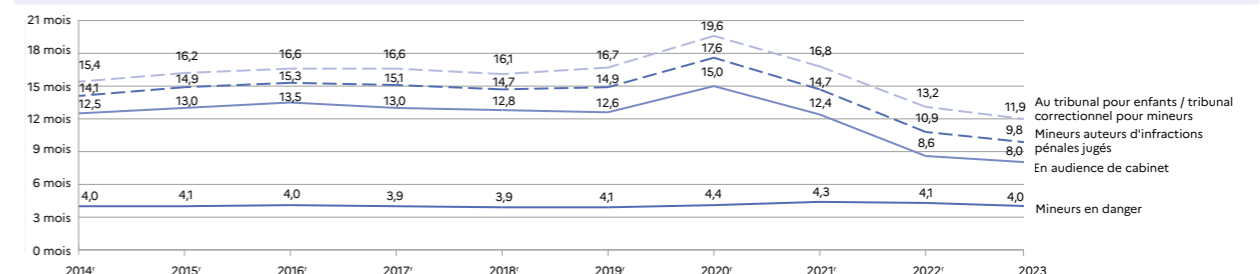
#### 2b. Mineurs en danger concernés par la décision

unité : mineur/décision

	2019	2020	2021	2022	2023
<b>Total</b>	<b>440 490</b>	<b>424 096</b>	<b>436 093</b>	<b>439 074</b>	<b>451 303</b>
Mesure d'investigation	35 958	35 686	35 381	34 650	34 971
Mesure de suivi éducatif	298 390	294 139	296 684	298 794	308 699
Fin de procédure	43 936	37 561	39 001	39 712	40 247
Autres décisions d'assistance éducative	62 206	56 710	65 027	65 918	67 386

### 3. Délai moyen entre la saisine du juge des enfants et la décision au fond

unité : mois



### 4. Mesures judiciaires d'aide à la gestion du budget familial

unité : famille et mineur

	2019	2020	2021	2022	2023
<b>Mesures nouvelles et renouvelées</b>					
Familles	14 712	14 319	13 145	12 669	12 852
Mineurs appartenant à ces familles	37 921	35 795	32 480	31 032	31 059
<b>Mesures en cours au 31 décembre</b>					
Familles	13 440	12 853	11 813	11 579	11 835
Mineurs appartenant à ces familles	35 394	32 926	29 634	28 770	28 985

