




**RÉPUBLIQUE
FRANÇAISE**

*Liberté
Égalité
Fraternité*



ÉLÉMENTS CHIFFRÉS D'ACTIVITÉ 2023

01



LES CHIFFRES À RETENIR

Les saisies

2023

MONTANT
1,444 G€

vs

771 M€ en 2022

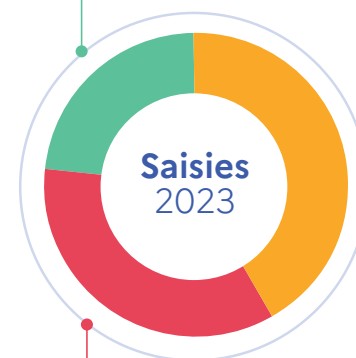
23 %

autres

Assurances vie, biens mobiliers incorporels, comptes bancaires, crypto-actifs, instruments financiers, parts de société, numéraires, ventes avant jugement

35 %

créances

42 %
biens immobiliers

Les confiscations

2023

MONTANT
175,5 M€

vs

155 M€ en 2022

dont près de : **110 M€**
versé au budget général de l'État

Les chiffres de saisies et confiscations sont en augmentation depuis 2020.

Le montant des saisies prend en compte les numéraires reçus par année de versement, les valeurs estimées des immeubles, comptes bancaires, instruments financiers, assurances vie, créances, par année de saisie pénale et les ventes avant jugement par année de remise à l'Agrasc.

Les versements

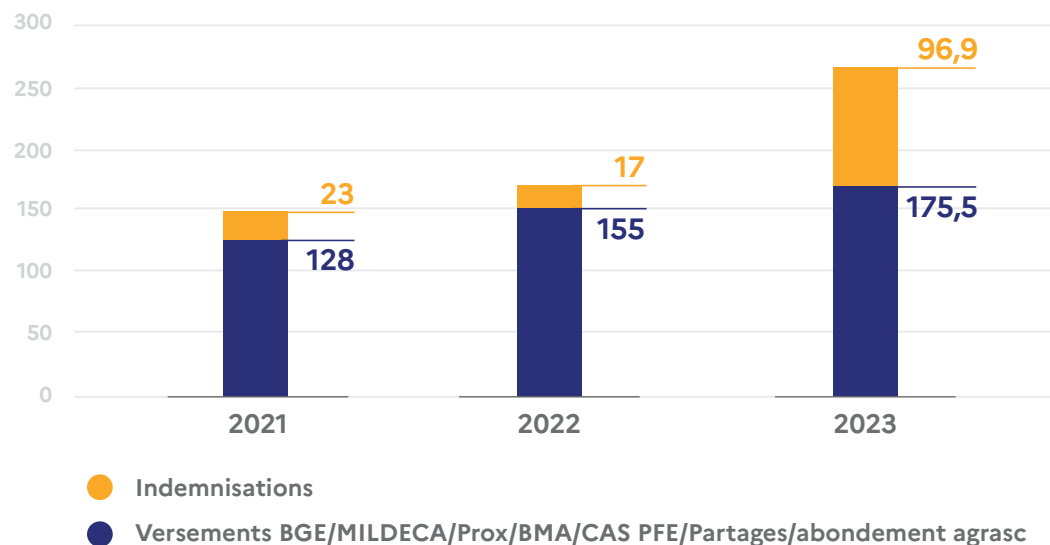
2023

MONTANT
272,4 G€

VS

171,7 M€ en 2022

Versements exécutés par l'agrasc en millions d'€

**97 M€**

C'est le montant des indemnités versé aux parties civiles

Cette forte hausse est liée à un bien exceptionnel (77,5 M€)

VS

17 M€ en 2022

Les affectations des sommes confisquées

2023

0,6

Virement à autorité étrangère - EPI

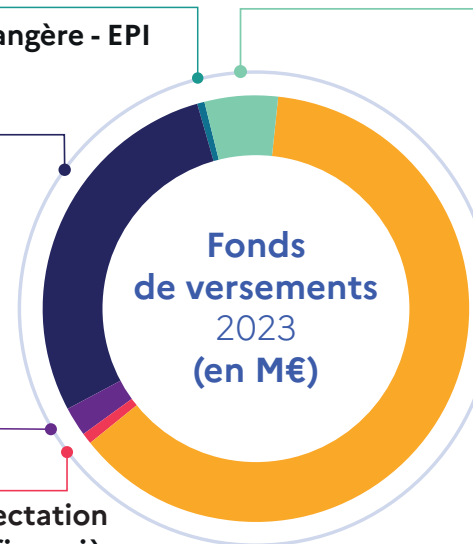
50,1

Virement MILDECA

3,8

Virement fonds
de lutte contre
la prostitution

1,3

Virement Compte d'affectation
spéciale participations financières
de l'État

9,9

Part affectée à l'agrasc
dont 8,28 réservés
pour les fonds de concours

109,8

Virement à l'État

Le solde au compte CDC

2023

MONTANT

2,2 G€

au 31/12/2023
(dont 900 M€ d'entrées)

VS

1,7 G€

au 31/12/2022
(dont 500 M€ d'entrées)

Solde du compte de la Caisse des dépôts et consignations

250 000 000

200 000 000

150 000 000

100 000 000

50 000 000

0

2022

2023

1,7 G€

2,2 G€

02

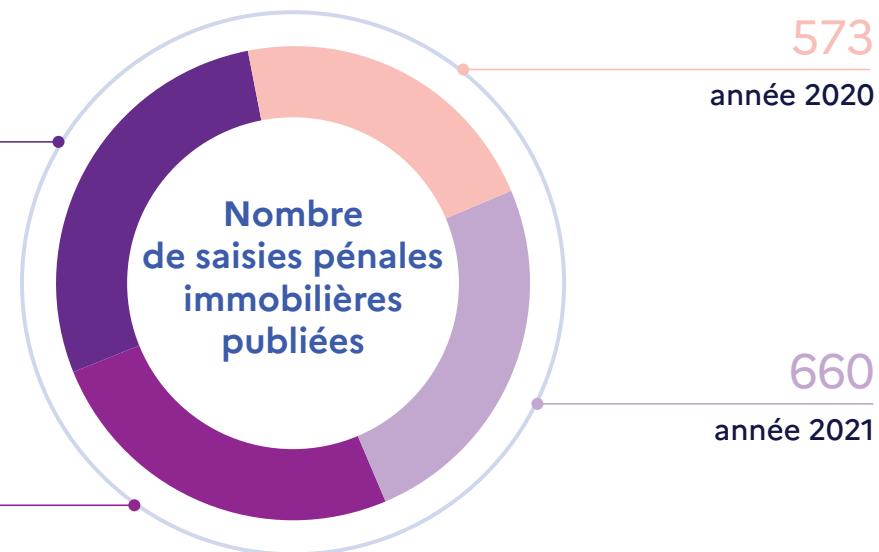


L'ACTIVITÉ DE L'AGRASC

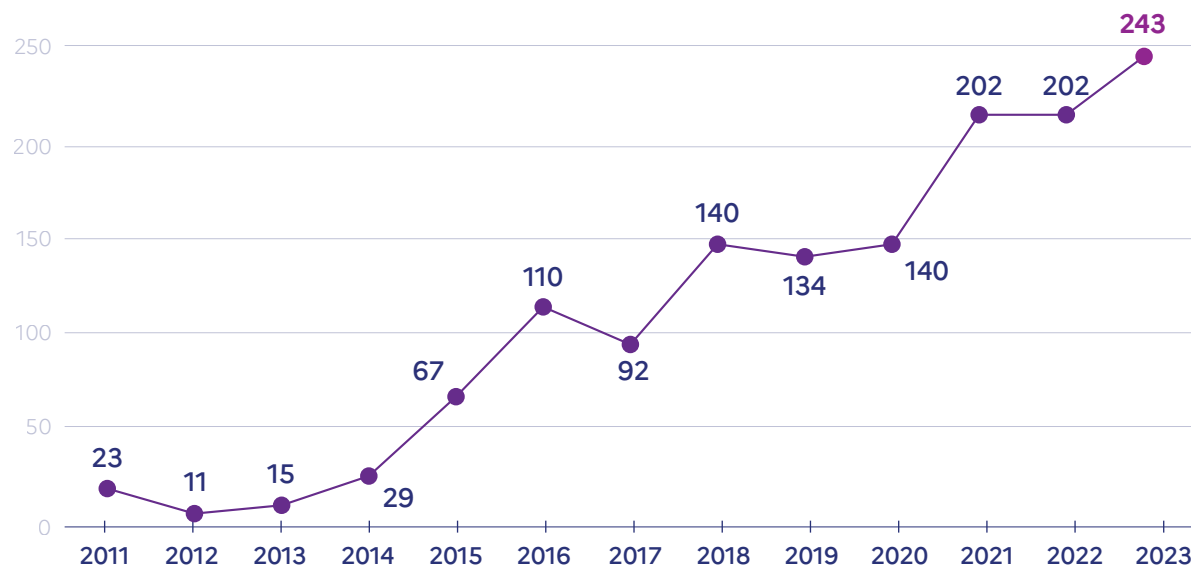
L'immobilier



2

affectations
socialesL'activité
de l'agrasc731
année 2023665
année 2022

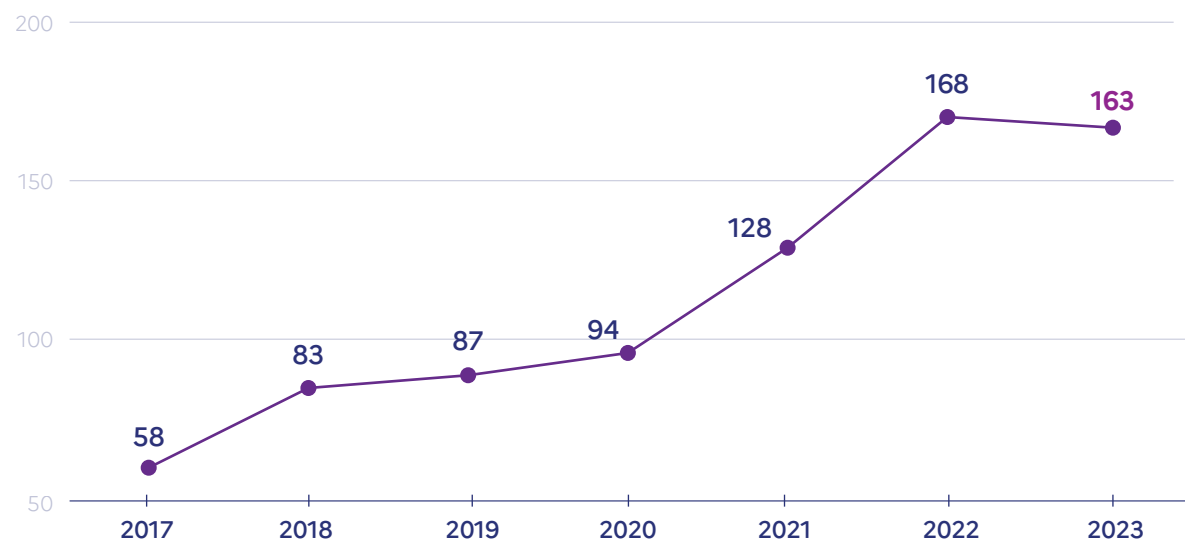
Le nombre de confiscations immobilières publiées



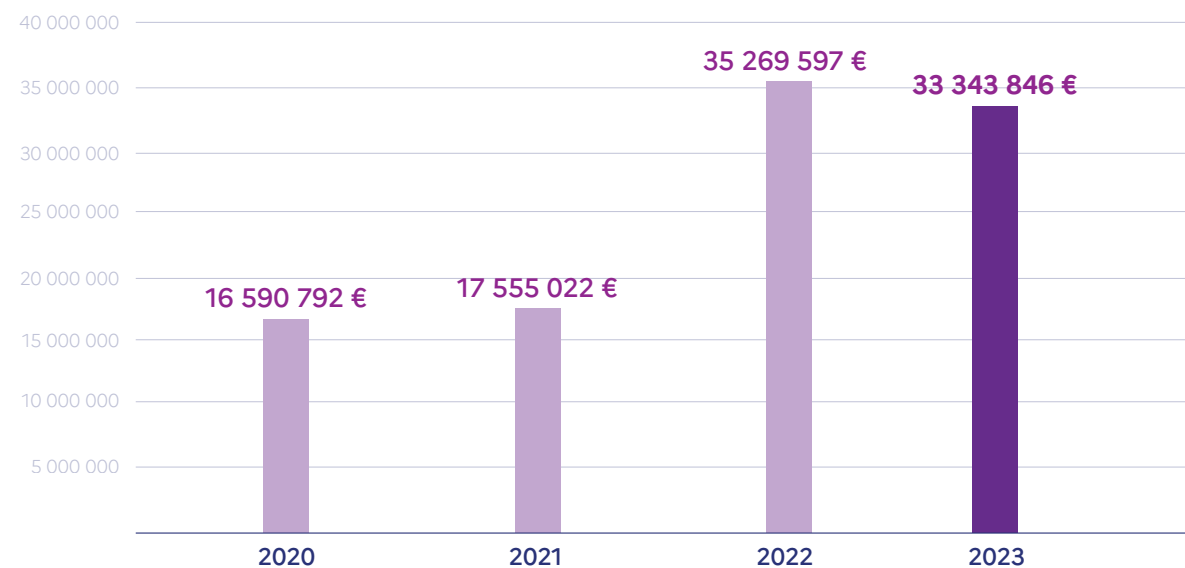
L'immobilier

L'activité
de l'agrasc

Le nombre des ventes immobilières



Le montant des ventes immobilières



Le mobilier



6 599

Mandats de ventes
établis par l'agrasc
en 2023

VS

5 620
en 2022

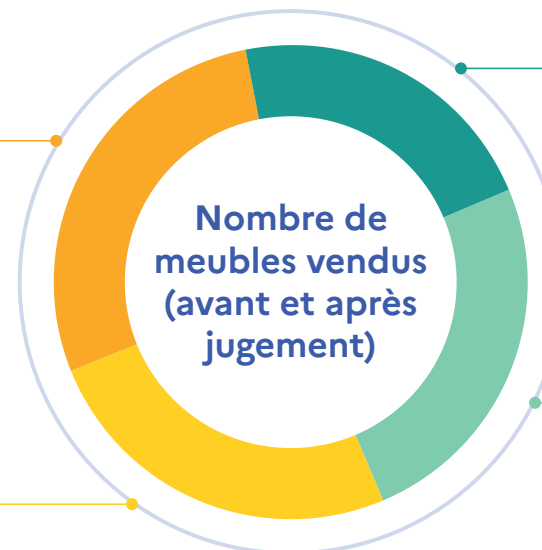
L'activité
de l'agrasc

4 887

année 2023

4 300

année 2022



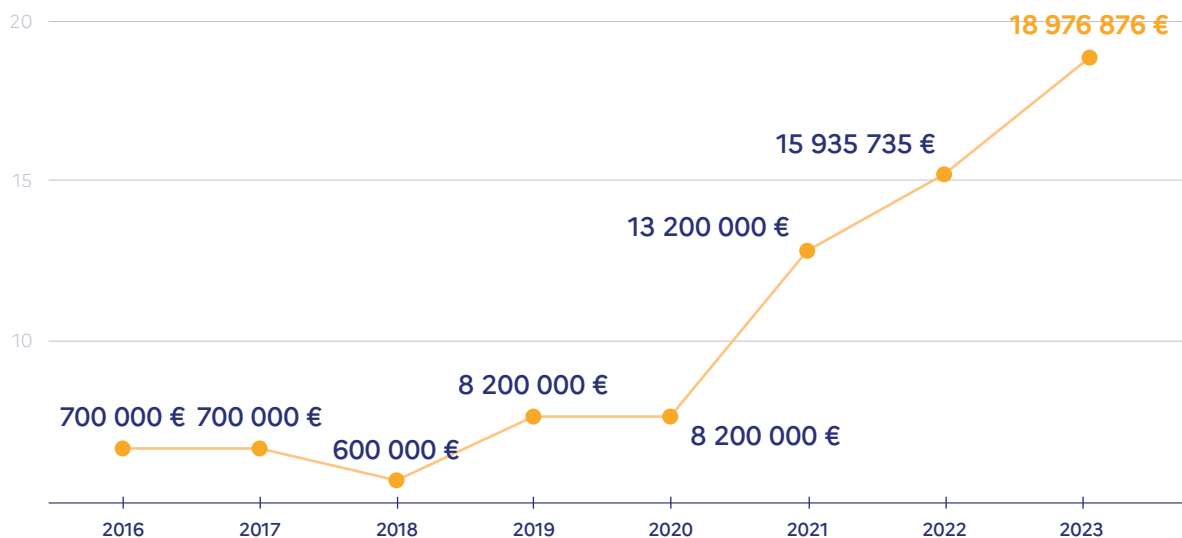
2 496

année 2020

2 453

année 2021

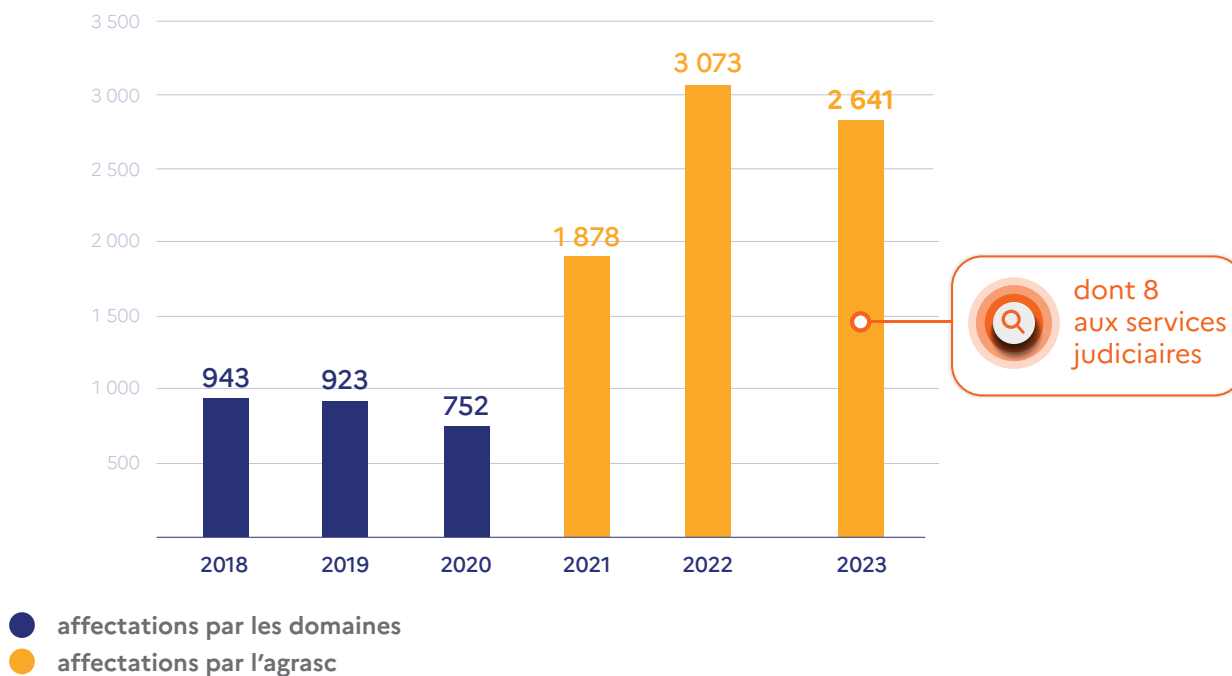
Le montant des ventes de biens meubles (avant et après jugement)



Le mobilier



Le nombre de biens affectés aux services enquêteurs et judiciaires



Les antennes régionales



L'agrasc compte 8 antennes
régionales implantées
sur le territoire français :

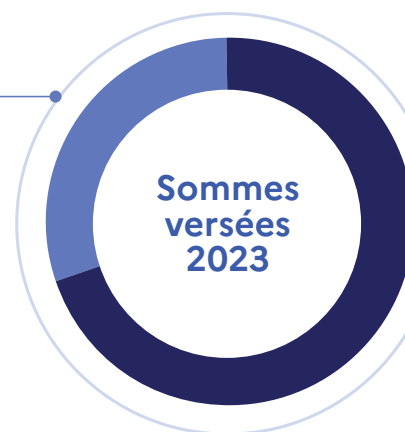
Bordeaux
Fort-de-France
Lille
Lyon
Marseille
Nancy
Paris
Rennes



LES ANTENNES RÉGIONALES SONT À L'ORIGINE DE
70 %
DES SOMMES VERSÉES

30%

Siège



70%

Antennes régionales

La montée en puissance des antennes régionales, dont le déploiement a été finalisé en 2023 avec la mise en place début avril des antennes de Bordeaux, Fort-de-France, Nancy et Paris permet une forte croissance de l'activité de l'agence.

83 %

des affaires
enregistrées

71 %

des biens créés
en 2023

Contact presse
Contact-presse@agrasc.gouv.fr