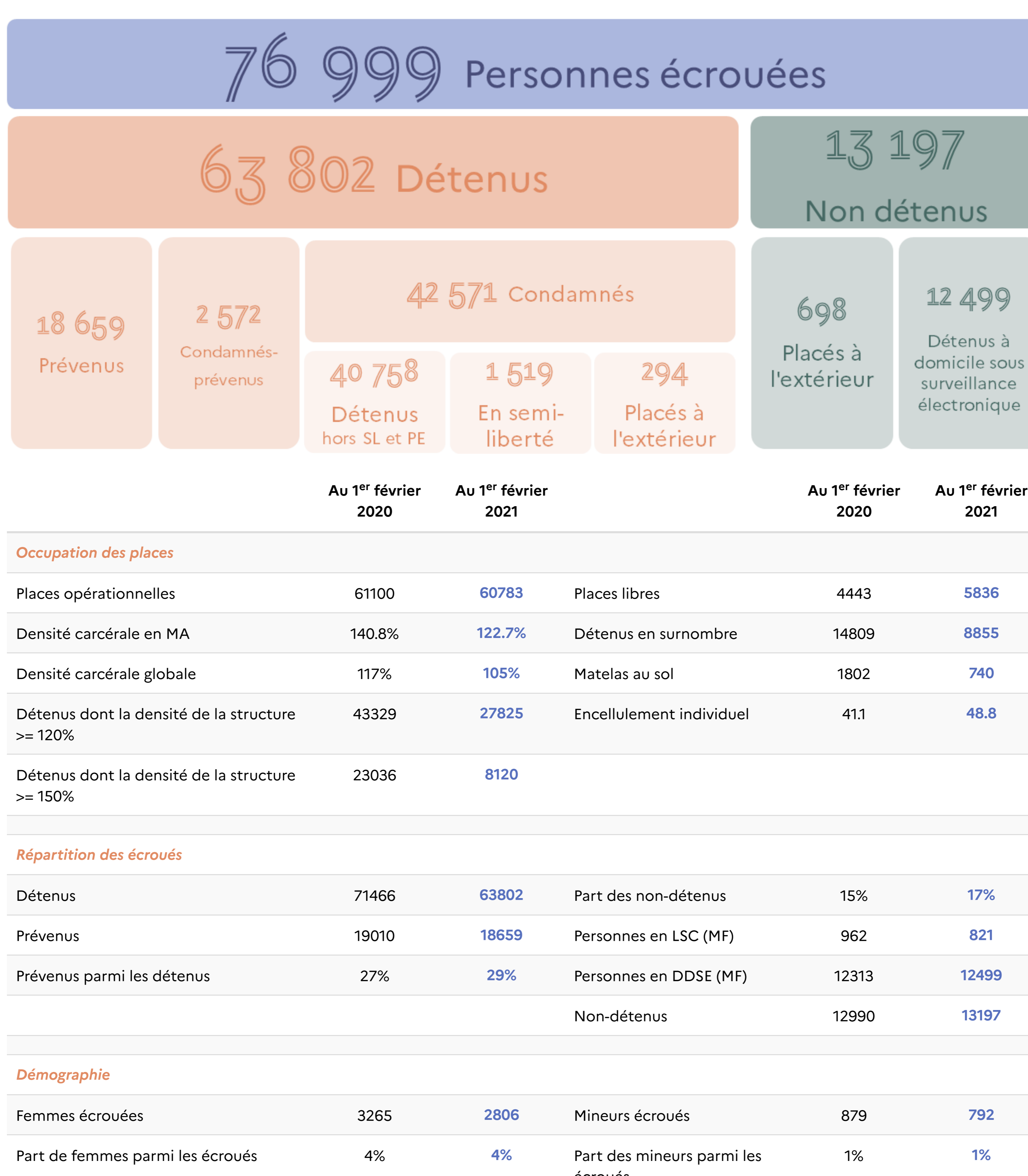


MESURE DE L'INCARCERATION

Indicateurs clés au 1^{er} février 2021



Descriptif de l'occupation des établissements au 1^{er} février 2021

Type d'établissement ou quartier	Densité carcérale	Etablissements ou quartiers	Etablissements ou quartiers avec une densité >= 120%	Détenus dont la densité de la structure >= 120%
MA/QMA	122.7%	132	73	27 086
CD/QCD	86.3%	65	3	634
MC/QMC	70.8%	13	0	0
CPA/QPA	52.2%	9	1	79
EPM/QM	65.6%	53	1	26
CNE	57.4%	4	0	0
EPSN	53.6%	1	0	0
CSL/QSL	56.4%	31	0	0
Total France entière	105%	308	78	27 825

Type d'établissement ou quartier	Détenus	Places opérationnelles	Places libres	Détenus en surnombre
MA/QMA	42 579	34 695	783	8 667
CD/QCD	17 620	20 409	2 950	161
MC/QMC	1 577	2 227	650	0
CPA/QPA	319	611	309	17
EPM/QM	754	1 149	405	10
CNE	97	169	72	0
EPSN	45	84	39	0
CSL/QSL	811	1 439	628	0
Total France entière	63 802	60 783	5 836	8 855

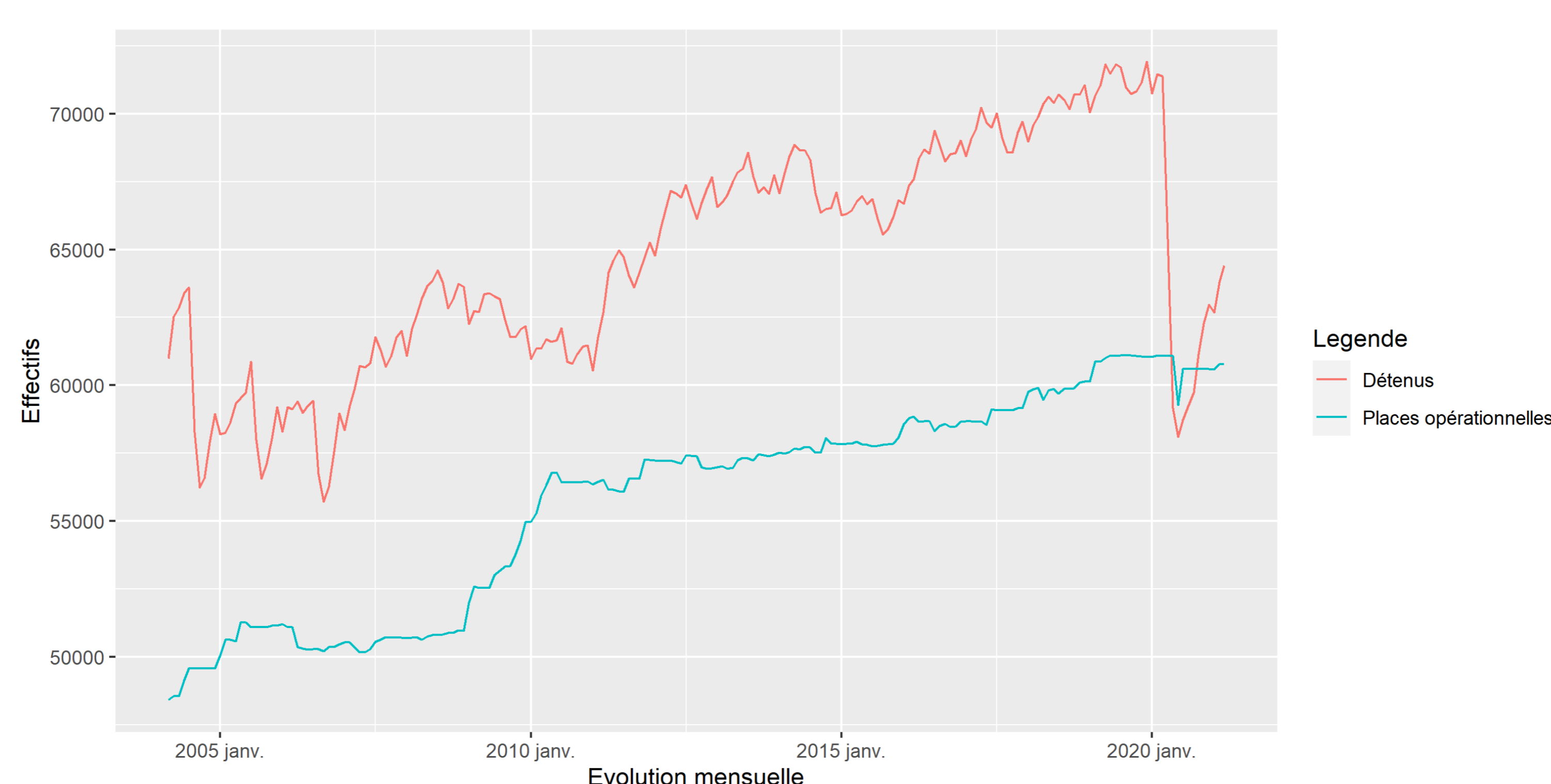
DISP	Détenus	Places opérationnelles	Places libres	Détenus en surnombre	Densité carcérale
DISP BORDEAUX	4 887	5 058	752	581	97%
DISP DIJON	4 290	4 263	394	421	101%
DISP LILLE	6 327	6 473	874	728	98%
DISP LYON	6 089	5 927	574	736	103%
DISP MARSEILLE	7 096	6 831	582	847	104%
DISP PARIS	11 751	10 118	561	2 194	116%
DISP RENNES	7 958	7 606	713	1 065	105%
DISP STRASBOURG	5 152	5 663	831	320	91%
DISP TOULOUSE	5 638	4 405	196	1 429	128%
MOM	4 614	4 439	359	534	104%
Total France entière	63 802	60 783	5 836	8 855	105%

Evolution des effectifs

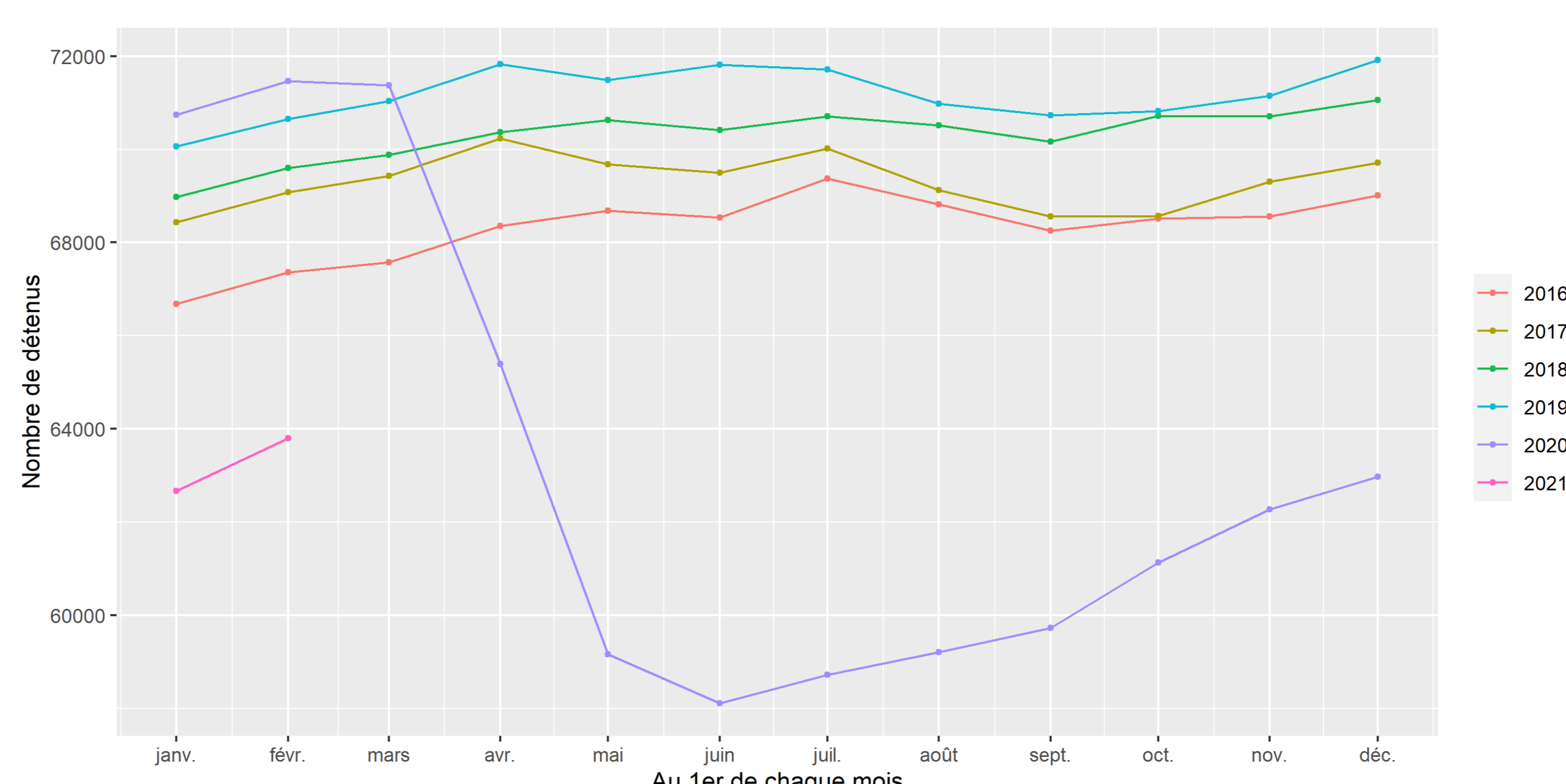
Au 1 ^{er} février	Ecroués	Détenus	Places opérationnelles	Prévenus	Ecroués non-détenus	Matelas au sol	Places inoccupées	Détenus en surnombre	Détenus MA/QMA >= 120%
2011	68 864	61 771	56 454	16 361	7 093	NA	4 124	9 441	29 041
2012	75 222	65 699	57 213	16 463	9 523	NA	3 121	11 607	34 293
2013	77 540	66 746	57 030	16 754	10 794	NA	2 667	12 383	35 596
2014	78 737	67 820	57 490	17 363	10 917	1 076	3 249	13 579	38 147
2015	77 432	66 310	57 844	17 291	11 122	992	3 894	12 360	33 999
2016	77 728	67 362	58 787	18 915	10 366	1 200	5 501	14 076	36 701
2017	79 875	69 077	58 672	20 176	10 798	1 654	4 520	14 925	38 028
2018	80 893	69 596	59 848	20 541	11 297	1 569	4 965	14 713	40 739
2019	82 206	70 652	60 882	20 776	11 554	1 520	4 657	14 427	38 002
2020	84 456	71 466	61 100	19 010	12 990	1 802	4 443	14 809	42 444
2021	76 999	63 802	60 783	18 659	13 197	740	5 836	8 855	27 086

¹ Comptabilisation des condamnés-prévenus dans une catégorie à part à partir de 2020.

Evolution mensuelle des personnes détenues et des places opérationnelles depuis 2005



Courbes d'évolution mensuelle des personnes détenues depuis 2016



Définitions

Places opérationnelles : Nombre de places en fonction de la superficie au plancher (circ. AP8805G B402 du 3 mars 1988, définissant le mode de calcul de la capacité de chaque établissement) et effectivement disponibles (les places en travaux ne sont donc pas comptabilisées).

Densité carcérale : Rapport entre le nombre de personnes détenues et le nombre de places opérationnelles.

Places inoccupées : Différence entre le nombre de places opérationnelles dans les établissements et le nombre de détenus dans les quartiers et établissements dont la densité carcérale est inférieure à 100% (en distinguant les quartiers mineurs). Une place peut ne pas être occupée parce qu'en cours d'attribution, parce que destinée à une catégorie spécifique de personnes détenues (ex. une place vacante dans une cellule ne peut accueillir un détenu homme). Il peut également s'agir de places disponibles dans des zones géographiques à plus faible besoin ou trop éloignées pour permettre le maintien des liens familiaux.

Détenus en surnombre : Différence entre le nombre de places opérationnelles et le nombre de détenus dans les quartiers et établissements dont la densité carcérale est supérieure à 100% (en distinguant les quartiers mineurs).

Type d'établissement ou quartier : CD/QCD : Centre ou quartier centre de détention. CNE : Centre national d'évaluation. CPA/QPA : Centre ou quartier pour peines aménagées. CSL: Centre ou quartier de semi-liberté. EPM/QM : Etablissement ou quartier pour mineurs. EPSN : Etablissement public de santé national. MA/QMA : Maison ou quartier maison d'arrêt. MC/QMC : Maison ou quartier maison centrale.

Champ : Métropole et Outre-Mer

Source : Ministère de la Justice / DAP / SA / SDEX / EX3 - Traitement Infocentre pénitentiaire Gide Genesis